






Überblick: Verordnung von Krankentransporten bzw. Krankenfahrten

	Krankenfahrt			Krankentransport	Rettungsfahrt
Krankenbeförderung	Taxi/Mietwagen 	Rollstuhlfahrt 	Liegendtransport/Tragestuhl 	KTW (Krankentransportwagen) 	RTW (Rettungstransportwagen) NEF (Notarzteinsatzfahrzeug) 
Betreuung	Ohne medizinische und fachliche Betreuung	Ohne medizinische und fachliche Betreuung	Ohne medizinische und fachliche Betreuung	Medizinisch-fachliche Betreuung	Medizinisch-fachliche Betreuung ggf. notärztliche Betreuung
Medizinische Voraussetzungen und Mobilität des Patienten	Gefähige Patienten können aus zwingend medizinischem Grund öffentliche Verkehrsmittel oder ein privates Kraftfahrzeug nicht benutzen	Patienten müssen sitzend im eigenen Rollstuhl befördert werden Eine Beförderung über Treppen ist nicht möglich	Patienten müssen sitzend oder liegend befördert werden Eine Beförderung über Treppen ist möglich	Patienten benötigen während der Fahrt eine fachliche Betreuung oder die besonderen Einrichtungen des KTW oder der Bedarf ist aufgrund des Zustandes zu erwarten	RTW: Patienten, die vor und während der Fahrt neben Erste-Hilfe-Maßnahmen zusätzlicher Maßnahmen bedürfen, die geeignet sind, die vitalen Funktionen aufrecht zu erhalten oder diese wiederherzustellen NEF: Patienten, bei denen vor oder während der Fahrt lebensrettende Sofortmaßnahmen durchzuführen oder zu erwarten sind, für welche ein Notarzt erforderlich ist
Leistungen	Personenbeförderung	Nicht gefähige Patienten mit eigenem Rollstuhl	Besetzung mit zwei Personen, da Trageleistung erforderlich	Bsp.: Lagerung, Umlagerung, qualifizierte Trageleistung, Betreuung, fachliche Übergabe	Notfallmedizinische nicht-ärztliche Versorgung (RTW) Notärztliche Versorgung (NEF)
Art der Beförderung:	<input checked="" type="checkbox"/> Taxi, Mietwagen <input type="checkbox"/> Rollstuhl <input type="checkbox"/> Tragestuhl <input type="checkbox"/> liegend	<input checked="" type="checkbox"/> Taxi, Mietwagen <input checked="" type="checkbox"/> Rollstuhl <input type="checkbox"/> Tragestuhl <input type="checkbox"/> liegend	<input checked="" type="checkbox"/> Taxi, Mietwagen <input type="checkbox"/> Rollstuhl <input checked="" type="checkbox"/> Tragestuhl oder <input checked="" type="checkbox"/> liegend	<input checked="" type="checkbox"/> Kranken-Transportwagen (KTW), da medizinisch-fachliche Betreuung und/oder Einrichtung notwendig ist wegen <div style="border: 1px solid red; padding: 5px; display: inline-block;">z.B. Überwachung der Vitalfunktionen</div>	<input checked="" type="checkbox"/> RTW oder <input checked="" type="checkbox"/> NAF/NEF oder <input checked="" type="checkbox"/> andere <div style="border: 1px solid red; padding: 5px; display: inline-block;">z. B. Aufrechterhaltung oder Wiederherstellung der Vitalfunktionen oder Notfallmedizinische, ärztliche Versorgung</div>