

„EINRICHTUNGSBEFRAGUNG ZUR PRAXISHYGIENE“ KURZANLEITUNG UND HILFREICHE HINWEISE

1. Melden Sie sich im Internetportal an.

Nach Anmeldung im Mitgliederportal gelangen Sie über den Link „**Einrichtungsbefragung QS-Verfahren Wundinfektion**“ auf der rechten Seite zum Webportal.

2. Wählen Sie den Fragebogen aus.

- › Auf der Startseite des Portals wählen Sie den ambulanten Fragebogen aus.
- › Klicken Sie jeweils auf das blaue Feld, um die Befragung zu starten.

Einrichtungsbefragung zur Praxishygiene

sQS-Wundinfektion



Ihre KV hat Sie mit der Bitte angeschrieben, bis zum **28. Februar 2018** für Ihre Praxis, Ihr MVZ oder im Rahmen Ihrer belegärztlichen Tätigkeit Fragen zu Ihrem Hygiene- und Infektionsmanagement zu beantworten. Diese einmal jährlich stattfindende Dokumentation („Einrichtungsbefragung“) ist Teil der [☞ sektorenübergreifenden Qualitätssicherung](#) und Inhalt des QS-Verfahrens „Vermeidung nosokomialer Infektionen – postoperative Wundinfektionen“.

Infektionsmanagement zu beantworten. Diese einmal jährlich stattfindende Dokumentation („Einrichtungsbefragung“) ist Teil der [☞ sektorenübergreifenden Qualitätssicherung](#) und Inhalt des QS-Verfahrens „Vermeidung nosokomialer Infektionen – postoperative Wundinfektionen“.

Fragebogen ambulant

Alle Fragen des ambulanten Fragebogens beziehen sich auf das Hygiene- und Infektionsmanagement **Ihrer eigenen Praxis/MVZ bzw. Hauptbetriebsstätte**. Nur die Fragen zur Sterilgutaufbereitung richten sich nach dem Ort der Aufbereitung. Weiterführende Informationen erhalten Sie unter [☞ Ausfüllhilfe zur Einrichtungsbefragung](#).

☞ Fragebogen ambulant öffnen

Fragebogen stationär

Alle Fragen des stationären Fragebogens beziehen sich auf das Hygiene- und Infektionsmanagement **Ihres Krankenhauses**, in dem Sie belegärztliche Operationen durchführen. Belegärzte haben die Möglichkeit, mit ihrem jeweiligen Krankenhaus vertraglich zu vereinbaren, dass sie frühzeitig auf dessen Einrichtungsbefragung zugreifen und die Inhalte für ihre Befragung nutzen können. Weiterführende Informationen erhalten Sie unter [☞ Ausfüllhilfe zur Einrichtungsbefragung](#).

☞ Fragebogen stationär öffnen

3. Geben Sie die Daten ein.

Navigation

- › Über die einzelnen Register werden Sie durch die Themenblöcke des Fragebogens bis zur Zusammenfassung geführt. Sie haben die Möglichkeit, zwischen den Registern zu wählen, und müssen sich nicht an die Reihenfolge der Fragen halten.

Fragebogen ambulant 2017 in Bearbeitung

Alle Fragen des ambulanten Fragebogens beziehen sich auf das Hygiene- und Infektionsmanagement **Ihrer eigenen Praxis/MVZ bzw. Hauptbetriebsstätte**. Nur die Fragen zur Sterilgutaufbereitung richten sich nach dem Ort der Aufbereitung. Weiterführende Informationen erhalten Sie unter [Ausfüllhilfe zur Einrichtungsbefragung](#). Ihre Eingaben werden automatisch gespeichert.

Sterilgutaufbereitung

Frage 1-8 9-11 12-20 21-24 25-29 **30-51** 52-57 58-66 67-68 69-78 79 80-85 86-93 Zusammenfassung

- › Zudem können Sie sich durch den Fragebogen über die Felder „zurück“ oder „weiter“ navigieren, die sich am unteren Ende der Fragen befinden. Bitte verwenden Sie nicht den „Browser-Back-Button“, sondern nur die Schaltflächen „zurück“ und „weiter“ der Webportal-Applikation, um Datenverluste zu vermeiden.
- › Sie können die Bearbeitung des Fragebogens jederzeit unterbrechen und zu einem anderen Zeitpunkt wieder aufnehmen. Ihre Angaben werden von der Applikation automatisch gespeichert und sind somit auch zu jedem anderen Zeitpunkt wieder abruf- und änderbar.
- › Möchten Sie den kompletten Fragebogen löschen, klicken Sie dazu auf das Feld „Fragebogen löschen“.

Fragebogen löschen Angaben prüfen ← zurück weiter →

- › Über die Fläche sQS-Wundinfektion, die sich immer am oberen linken Rand des Fragebogens befindet, können Sie aus dem Fragebogen jederzeit auf die Startseite des Portals gelangen.

sQS-Wundinfektion

Startseite sQS-Wundinfektion

- › Ausgegraute Fragen sind abhängige Fragen, die nicht ausgefüllt werden können.

3 Betreiben Sie einen eigenen OP? ja nein

4 Gelten für die ermächtigten vertragsärztlichen Leistungen in vollem Umfang die Vorgaben und Bestimmungen des Krankenhauses für das Hygiene- und Infektionsmanagement? ja nein

Leistungserbringeridentifizierende Daten

Krankenhaus

5 Institutionskennzeichen

Prüfmöglichkeit

- › In jedem Register haben Sie mit dem Feld „Angaben prüfen“ die Möglichkeit, Ihre Angaben prüfen zu lassen und diese zu korrigieren. So erhalten Sie direkt einen Überblick, ob Sie noch Änderungen vornehmen müssen.
- › Falls der Fragebogen unplausible Antworten oder noch nicht befüllte Pflichtfelder enthält, werden Sie

Frage 1-8 9-11 12-20 21-24 25-29 30-51 52-57 58-66 **67-68** 69-78 79 80-85 86-93 Zusammenfassung

Die Seite enthält ungültige Antworten. Bitte korrigieren Sie die unten stehenden Angaben.

Teilnahme an Informationsveranstaltungen zur Antibiotikaresistenzlage und -therapie ?

Es darf nur eine von beiden Angaben vorhanden sein.

67 **Wie hoch ist der Anteil der in Ihrer Einrichtung tätigen Ärzte, die im Erfassungsjahr mindestens an einer Informationsveranstaltung oder an einem E-Learning-Programm zur Thematik "Antibiotikaresistenzlage und -therapie" teilgenommen haben?** %

Krankenhaus: nur ärztliche Mitarbeiter

Es gilt folgende thematische Mindestanforderung:

- lokales Erregerspektrum und Resistenzlage
- Antibiotikaphylaxe/(Initial)therapie
- Indikation für mikrobiol. Untersuchungen

Es darf nur eine von beiden Angaben vorhanden sein.

68 **Daten wurden nicht erhoben** ja

Fragebogen löschen Fragebogen als PDF herunterladen Angaben prüfen zurück weiter

durch die rote Markierung darauf aufmerksam gemacht.

Hauptbetriebsstättennummer

- › Im Register der Fragen 1 bis 8 zu den arztidentifizierenden Daten wird Ihre Hauptbetriebsstättennummer automatisch hinterlegt.
- › Die Nebenbetriebsstätte und die LANR sind editierbar.

Hinweis: Das Webportal akzeptiert derzeit nur neunstellige LANRn. Daher muss der dokumentierende Arzt seine LANR gegebenenfalls um den Facharztschlüssel ergänzen. Künftig wird Ihre siebenstellige LANR automatisch mit zwei Nullen aufgefüllt. Bitte denken Sie daran, falls Sie zusammen mit Ihren Kollegen die

Arztpraxis/MVZ

6	Betriebsstättennummer ambulant (BSNR (ambulant))	<input type="text" value="727411111"/>
7	Nebenbetriebsstättennummer (NBSNR)	<input type="text" value="727433333"/> (Angabe optional)
8	lebenslange Arztnummer (LANR)	<input type="text" value="727401111"/>

Dokumentation für eine gemeinsame Betriebsstätte ausfüllen und die LANR anpassen möchten.

4. Reichen Sie Ihren Fragebogen ein.

- › Der Fragebogen kann nur eingereicht werden, wenn die Fragen vollständig und plausibel beantwortet wurden. Dokumentationen mit ungültigen beziehungsweise leeren Pflichtfeldern können nicht eingereicht werden.
- › Sobald alle Angaben plausibel sind, können Sie über das Register Zusammenfassung Ihren Fragebogen über das grüne Feld „Fragebogen einreichen“ absenden.

The screenshot shows a progress bar at the top with links for question ranges: Frage 1-8, 9-11, 12-20, 21-24, 25-29, 30-51, 52-57, 58-66, 67-68, 69-78, 79, 80-85, 86-93, and a highlighted 'Zusammenfassung' button. Below the bar is a light blue information box with a checkmark icon and the text: 'Info Die Zusammenfassung enthält nur Fragen, die von Ihnen ausgefüllt wurden. Daher kann es vorkommen, dass die Nummerierung lückenbehaftet ist. Nachdem Sie den Fragebogen eingereicht haben, können Sie diesen für Ihre Unterlagen als PDF herunterladen.'

- › Nach erfolgreichem Versand des Fragebogens erscheinen im Webportal eine „Sendebestätigung“ sowie die Möglichkeit, sich den Fragebogen als PDF-Dokument herunterzuladen.

The screenshot shows the confirmation page for the 'Fragebogen stationär 2017' survey. The title is followed by a green 'eingereicht' status. The main text reads: 'Alle Fragen des stationären Fragebogens beziehen sich auf das Hygiene- und Infektionsmanagement Ihres Krankenhauses, in dem Sie belegärztliche Operationen durchführen. Belegärzte haben die Möglichkeit, mit ihrem jeweiligen Krankenhaus vertraglich zu vereinbaren, dass sie frühzeitig auf dessen Einrichtungsbefragung zugreifen und die Inhalte für ihre Befragung nutzen können. Weiterführende Informationen erhalten Sie unter [Ausfüllhilfe zur Einrichtungsbefragung](#). Ihre Eingaben werden automatisch gespeichert.' Below this is a green success message: '✓ Vielen Dank, dass Sie sich die Zeit genommen haben. Ihr Fragebogen wurde erfolgreich bei Ihrer KV eingereicht. Für Ihre Unterlagen können Sie diesen als [PDF herunterladen](#) ↓'. At the bottom, there is a '× Fragebogen stornieren' button on the left and a 'Startseite' button on the right.

- › Falls ein Fragebogen versehentlich eingereicht wurde, können Sie diesen über den Button „Stornieren“ zurückziehen. Wenn Sie Ihren eingereichten Fragebogen storniert haben, haben Sie dennoch die Möglichkeit, den Fragebogen auf der Startseite zu öffnen und zu bearbeiten, um ihn erneut einzureichen. Zudem können Sie über das Aktionsfeld „Daten zur Bearbeitung übernehmen“ direkt den bereits eingereichten Fragebogen bearbeiten.

Rückmeldeberichtsschlüssel

- › Sobald der Fragebogen eingereicht wird, muss ein **Rückmeldeberichtsschlüssel** erstellt werden.
- › Bitte geben Sie dazu eine beliebige Zahlen- oder Buchstabenkombination ein, die mindestens sechs bis maximal 40 Stellen enthält. Buchstaben, Ziffern und folgende Sonderzeichen sind erlaubt: @ # ! = * _ ? % \$ / () . , \$ + -
- › Sobald der Rückmeldeberichtsschlüssel vergeben wurde, kann der Fragebogen durch das Feld „Fragebogen einreichen“ an die jeweilige Datenannahmestelle (Kassenärztliche Vereinigung) versendet werden.
- › Mit diesem Schlüssel wird die Bundesauswertungsstelle (Institut für Qualität und Transparenz im Gesundheitswesen, kurz IQTIG) Ihren Rückmeldebericht mit den Ergebnissen aus der Hygienebefragung verschlüsseln und an Ihre Kassenärztliche Vereinigung (KV) senden. Die KV leitet diesen Rückmeldebericht im 2. Quartal eines jeden Jahres (Ausnahme 2018: Oktober) an Sie weiter. Zu keiner Zeit kann Ihre KV die Inhalte Ihres Rückmeldeberichts einsehen. Den Rückmeldebericht können Sie nur mit Ihrem vergebenen Schlüssel öffnen.

Hinweis: Bitte merken Sie sich Ihren Schlüssel gut. Aus datenschutzrechtlichen Gründen darf das Webportal Ihren Schlüssel nicht für Sie speichern. Somit kann Ihr Schlüssel nicht zurückgesetzt werden.

Rückmeldeberichtsschlüssel

Bitte vergeben Sie hier einen 6- bis 20-stelligen Schlüssel. Mit diesem Schlüssel wird die Bundesauswertungsstelle (IQTIG) Ihren Rückmeldebericht mit den Ergebnissen aus der Hygienebefragung verschlüsseln und an Ihre Kassenärztliche Vereinigung (KV) senden. Die KV leitet diesen Rückmeldebericht im 2. Quartal eines jeden Jahres (Ausnahme 2018: Oktober) an Sie weiter. Zu keiner Zeit kann Ihre KV die Inhalte Ihres Rückmeldeberichts einsehen. Den Rückmeldebericht können Sie nur mit Ihrem hier vergebenen Schlüssel öffnen.

Wichtiger Hinweis

Bitte merken Sie sich Ihren Schlüssel gut. Aus datenschutzrechtlichen Gründen dürfen wir Ihren Schlüssel nicht für Sie speichern. Somit kann Ihr Schlüssel nicht zurückgesetzt werden!

Rückmeldeberichtsschlüssel

Eingabe unterbrochen? – So setzen Sie Ihre Dateneingabe fort.

- › Haben Sie die Dateneingabe unterbrochen und das Portal verlassen, ohne den Fragebogen eingereicht zu haben, können Sie die Eingabe der Daten jederzeit fortsetzen.
- › Auf der Startseite des Webportals sehen Sie dann die bereits angelegten Fragebögen sowie deren Status (BSNR, Datum des Einreichens).
- › Sie haben die Möglichkeit, jeden Ihrer Fragebögen zu öffnen und zu bearbeiten, um ihn erneut einzureichen. Über das Aktionsfeld „Daten zur Bearbeitung übernehmen“ auf der Startseite können Sie den Fragebogen direkt bearbeiten.

Fragebogen ambulant

Alle Fragen des ambulanten Fragebogens beziehen sich auf das Hygiene- und Infektionsmanagement **Ihrer eigenen Praxis/MVZ bzw. Hauptbetriebsstätte**. Nur die Fragen zur Sterilgutaufbereitung richten sich nach dem Ort der Aufbereitung. Weiterführende Informationen erhalten Sie unter [Ausfüllhilfe zur Einrichtungsbefragung](#).

Fragebogen ambulant öffnen

Liste Ihrer zuletzt bearbeiteten Fragebögen 5

Status	BSNR	Eingereicht am	Aktion
in Bearbeitung	727411111		Bearbeiten Löschen
eingereicht	727411111	10.07.2018 17:34	Bearbeiten Löschen Drucken Teilen
eingereicht	727411111	16.04.2018 12:14	Bearbeiten Löschen Drucken Teilen
storniert	727411111	16.04.2018 11:58	Bearbeiten Löschen Drucken Teilen
storniert	727411111	13.04.2018 09:21	Bearbeiten Löschen Drucken Teilen

Fragebogen stationär


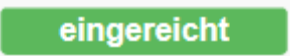
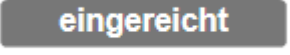
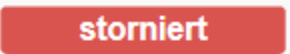
Alle Fragen des stationären Fragebogens beziehen sich auf das Hygiene- und Infektionsmanagement **Ihres Krankenhauses**, in dem Sie belegärztliche Operationen durchführen. Belegärzte haben die Möglichkeit, mit ihrem jeweiligen Krankenhaus vertraglich zu vereinbaren, dass sie frühzeitig auf dessen Einrichtungsbefragung zugreifen und die Inhalte für ihre Befragung nutzen können. Weiterführende Informationen erhalten Sie unter [Ausfüllhilfe zur Einrichtungsbefragung](#).

Fragebogen stationär öffnen







Liste Ihrer zuletzt bearbeiteten Fragebögen 2

Status	BSNR	Eingereicht am	Aktion
in Bearbeitung	727411111		Bearbeiten Löschen
eingereicht	727411111	16.04.2018 12:22	Bearbeiten Löschen Drucken Teilen X

Daten zur Bearbeitung übernehmen

	Die Bearbeitung des Fragebogens hat begonnen. Er wurde noch nicht versendet.
	Der Fragebogen wurde vollständig ausgefüllt und an die Datenannahmestelle bei der KV versandt.
	Es wurde ein neuer Fragebogen eingereicht, der grau markierte ist der ältere beziehungsweise überschriebene Fragebogen.
	Ein Fragebogen, der bereits eingereicht wurde, wurde im Nachgang storniert.

Folgende Aktionen können Sie über die entsprechenden Symbole auswählen und so Ihre Dateneingabe fortsetzen.

	Fragebogen bearbeiten
	Fragebogen löschen
	<u>Fragebogen öffnen</u>
	Fragebogen als PDF herunterladen
	Daten zur Bearbeitung übernehmen
	Fragebogen stornieren

Hinweis zu Löschfristen: Sie haben die Möglichkeit, bis zum 31. Dezember jeden Jahres auf Ihre eingereichte Einrichtungsbefragung zum Hygiene- und Infektionsmanagement im Webportal zuzugreifen. Aufgrund der sogenannten eDoku-Entscheidungen des Landesgerichts Kiel (vom 29. Januar 2016) sowie des Oberlandesgerichts Schleswig (vom 14. Dezember 2016) ist es der KBV nicht gestattet, die Qualitätssicherungs-Daten aus dem Vorjahr zu speichern und Ihnen zur Verfügung zu stellen.

Kontakt

Bei technischen Rückfragen steht Ihnen der Support der KBV zur Verfügung.
Telefon: 030 4005-2121 oder E-Mail: servicedesk@kbv.de.

Bei fachlichen Rückfragen wenden Sie sich bitte an Frau Schönherr der Abteilung Qualitätssicherung der Kassenärztlichen Vereinigung Sachsen, Tel. 0351 82 90 667.

Weitergehende Informationen zum sektorenübergreifenden Verfahren "Vermeidung postoperativer Wundinfektionen" finden Sie auf der Internetseite der KBV unter www.kbv.de/html/sqs.php

Hier können Sie sich Ihren Rückmeldeberichtsschlüssel notieren.