

Durchführung und Abrechnung von ärztlichen Leistungen zur Diagnostik und ambulanten Eradikationstherapie von MRSA nach Abschnitt 30.12.1 des Einheitlichen Bewertungsmaßstabes

Arztzahlen mit Genehmigung MRSA nach Fachgebieten

- 655 Ärzte besaßen die Genehmigung MRSA (Anzahl Personen/Ärzte)
- 482 Ärzte mit einer hausärztliche Zulassung besaßen die Genehmigung MRSA
- 175 Ärzte mit einer fachärztlichen Zulassung besaßen die Genehmigung MRSA
- Summe der Haus- und Fachärzte mit Genehmigung MRSA kann die Anzahl der Personen/Ärzte übersteigen, da Doppelzulassungen von Ärzten (im haus- und fachärztlichen Bereich) möglich sind

Patienten nach Landkreis (Patientengruppe: MRSA-Patienten)

- für 778 Patienten wurde im ausgewählten Quartal mindestens eine Gebührenordnungsposition (GOP) aus dem Kapitel 30.12.1 EBM abgerechnet

Karte: MRSA-Patienten je Landkreis

- die Karte verdeutlicht die Patientenströme, also wie viele Patienten sich in anderen (also nicht entsprechend dem Wohnort) Landkreisen im Zusammenhang mit MRSA behandeln ließen
- Summe aus der Anzahl der Patienten in den Landkreisen und der Anzahl der Patienten, welche aus anderen Landkreisen kamen („+“) entspricht der Gesamtanzahl der Patienten (N = 778)

Patienten nach Landkreis (Patientengruppe: MRSA-Positive gesichert)

- bei 79 Patienten wurde im ausgewählten Quartal in Zusammenhang mit der Stuserhebung ein positiver MRSA-Nachweis geführt (Abrechnung der GOP 30940 und 30950)

Arzt-Patientenkontakte nach Landkreis

- im ausgewählten Quartal wurden 1116 Arzt-Patientenkontakte verzeichnet
- im ausgewählten Quartal wurden 778 Patienten (Personen) im Zusammenhang mit MRSA (GOP des Kapitels 30.12.1 EBM) behandelt
- einige Patienten konsultierten ihren behandelnden Arzt mehrfach, sodass die Anzahl der Kontakte die der Patienten überschreitet

Arztzahlen mit Genehmigung MRSA nach Fachgebieten

Abr.Quartal: 2015/3

Patientengruppe: * Gesamt *

Vorkommen von Personen: nicht mehrfach

KTFG	Landkreis	Anzahl	Hausarzt	Facharzt
00	-	9	0	9
01	- FA Innere und Allgemeinmedizin (Hausarzt)	336	336	0
02	- Arzt, Praktischer Arzt	18	18	0
03	- FA Innere Medizin (Hausarzt)	120	119	1
04	- FA Anästhesiologie, - und Intensivtherapie	1	0	1
06	- FA Allgemeine Chirurgie, FA Allgemein Chirurgie	8	0	8
07	- FA Gefäßchirurgie	3	0	3
10	- FA Orthopädie, FA Orthopädie und Unfallchirurgie	2	0	2
11	- SP Unfallchirurgie	1	0	1
12	- SP Rheumatologie (der ehemaligen Orthopädie)	3	0	3
15	- FA Frauenheilkunde und Geburtshilfe	6	0	6
17	- SP Gynäkologische Onkologie	1	0	1
19	- FA Hals-Nasen-Ohrenheilkunde	21	0	21
20	- FA Phoniatrie u. Pädaudiol., Sprach-, Stimm- u.kindl. Hörstörung., SP	1	0	1
21	- FA Haut- und Geschlechtskrankheiten	27	0	27
23	- FA Innere Medizin (Facharzt)	9	0	9
24	- FA Innere Medizin u. (SP) Angiologie	1	0	1
25	- FA Innere Medizin u. (SP) Endokrinologie u. Diabetologie	2	0	2
29	- FA Innere Medizin u. (SP) Nephrologie	36	0	36
30	- FA Innere Medizin u. (SP) Pneumologie, FA Lungenarzt	2	0	2
31	- FA Innere Medizin u. (SP) Rheumatologie	1	0	1
34	- FA Kinderheilkunde (Hausarzt)	7	7	0
37	- SP Neonatologie (Hausarzt)	2	2	2
48	- FA Laboratoriumsmedizin, FW Chemie und Labordiagnostik	4	0	4
49	- FA Mikrobiol.,Virologie u. Infektionsepidemiol., FA Exp. u.diagn., Fachzahn.	5	0	5
50	- FA Mund-Kiefer-Gesichtschirurgie, FA Kieferchirurgie, Fachzahnarzt	2	0	2
51	- FA Nervenheilkunde, FA Neurologie, Psychiatrie u. Psychotherapie	2	0	2
67	- FA Urologie	22	0	22
79	- Sonstige Leistungserbringer (Notfalldienstärzte Bereitschaftsdienst)	1	0	1
99	- weitere Fachgruppen	2	0	2
		655	482	175

Anzahl: Ärzte mit Genehmigung MRSA

(bei Ärzten mit mehreren Tätigkeitsorten wird nur die Hauptbetriebsstätte berücksichtigt)

Hausarzt: Anzahl Ärzte mit hausärztlicher Zulassung

Facharzt: Anzahl Ärzte mit fachärztlicher Zulassung

(Doppelzulassungen sind möglich)

Patienten nach Landkreis

Abr.Quartal: 2015/3

Quartal like: 20153

Patientengruppe: MRSA-Patienten

Quartal	Landkreis	Patienten
20153	14511 - Chemnitz, Stadt	37
20153	14521 - Erzgebirgkreis	103
20153	14522 - Mittelsachsen	40
20153	14523 - Vogtlandkreis	36
20153	14524 - Zwickau	29
20153	14612 - Dresden, Stadt	66
20153	14625 - Bautzen	30
20153	14626 - Görlitz	7
20153	14627 - Meißen	79
20153	14628 - Sächsische Schweiz-Osterzgebirge	28
20153	14713 - Leipzig, Stadt	164
20153	14729 - Leipzig	151
20153	14730 - Nordsachsen	8

778

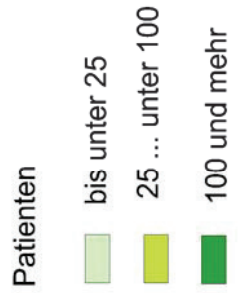
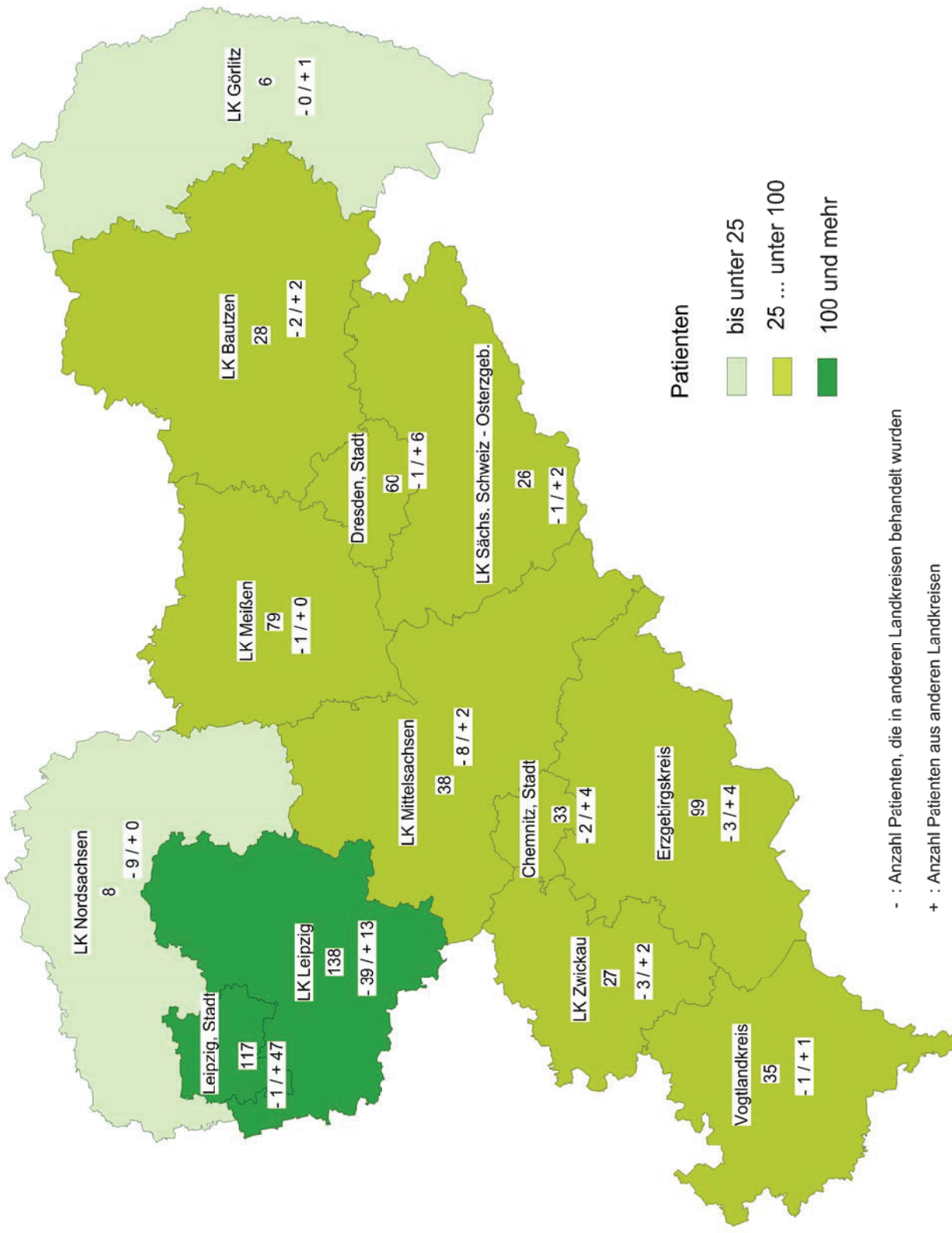
Satzzahl: 13

*** Listenende ***

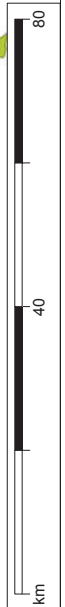


MRSA-Patienten je Landkreis

Quartal 2015/3



- : Anzahl Patienten, die in anderen Landkreisen behandelt wurden
+ : Anzahl Patienten aus anderen Landkreisen



Patienten nach Landkreis

Abr.Quartal: 2015/3

Quartal like: 20153

Patientengruppe: MRSA-Positive gesichert

Quartal	Landkreis	Patienten
20153	14511 - Chemnitz, Stadt	2
20153	14521 - Erzgebirgkreis	6
20153	14522 - Mittelsachsen	6
20153	14523 - Vogtlandkreis	12
20153	14524 - Zwickau	3
20153	14612 - Dresden, Stadt	18
20153	14625 - Bautzen	7
20153	14627 - Meißen	7
20153	14628 - Sächsische Schweiz-Osterzgebirge	2
20153	14713 - Leipzig, Stadt	12
20153	14729 - Leipzig	3
20153	14730 - Nordsachsen	1
		79

Satzzahl: 12

*** Listenende ***

Arzt-Patientenkontakte nach Landkreisen

Abr.Quartal: 2015/3

Patientengruppe: MRSA-Patienten

Landkreis	KTFG	Kontakte
14511 - Chemnitz, Stadt		43
14521 - Erzgebirgkreis		146
14522 - Mittelsachsen		55
14523 - Vogtlandkreis		56
14524 - Zwickau		40
14612 - Dresden, Stadt		124
14625 - Bautzen		41
14626 - Görlitz		10
14627 - Meißen		139
14628 - Sächsische Schweiz-Osterzgebirge		40
14713 - Leipzig, Stadt		205
14729 - Leipzig		205
14730 - Nordsachsen		12
		1.116