

## Planungsblatt zur Dokumentation des Standes der vertragsärztlichen Versorgung gem. § 4 Abs 1 Satz 6 BP-RL

KV Sachsen	Arztstand: 01.07.2016 Einwohnerstand: 30.06.2015					Versorgungsebene: 1 Hausärztliche Versorgung Arztgruppe: Hausärzte											
	1	2	3	4	5	6	7	8	9	10	11	12	13	14	15	16	17
Planungsbereich	Einwohner im Planungsbereich	Verhältniszahl	Verhältniszahl angepasst	Zugelassene Ärzte	... darunter zugelassen im MVZ	Angestellte Ärzte	... darunter angestellt im MVZ	Emächtigte Ärzte	Summe der bedarfsplanungs-relevanten Ärzte	Versorgungsgrad	Versorgungsgrad im Vorjahr	Planungsbereich gesperrt (Ja / Nein)	Zahl der Zulassungsmöglichkeiten bis zur Sperrung	Zahl der Ärzte oberhalb der Sperrgrenze	Unterversorgung (Ja / Nein)	Drohende Unterversorgung (Ja / Nein)	Behandlungsfälle je Arzt für den Zeitraum der letzte 4 Quartale

**Bezirksgeschäftsstelle Chemnitz**

Annaberg-Buchholz	74.309	1.671	1.553,2	47,5	0	3	1	0	50,5	105,6%	111,5%	Nein	2,5	0	Nein	Nein	4.401
Aue	115.248	1.671	1.533,0	61	0	11,5	10	0	72,5	96,4%	99,7%	Nein	10,5	0	Nein	Nein	4.120
Auerbach	71.665	1.671	1.503,6	38	1	6	4	0	44	92,3%	95,8%	Nein	8,5	0	Nein	Ja	4.310
Chemnitz	245.756	1.671	1.534,6	133,5	0	24,25	19,5	0	157,75	98,5%	99,9%	Nein	18,5	0	Nein	Ja	3.977
Crimmitschau	23.140	1.671	1.533,0	15	0	0	0	0	15	99,4%	101,2%	Nein	2	0	Nein	Ja	4.453
Döbeln	64.084	1.671	1.538,0	29	0	10,75	7,25	0	39,75	95,4%	94,8%	Nein	6,5	0	Nein	Nein	4.281
Freiberg	131.676	1.671	1.553,2	73	0	5,25	2	0	78,25	92,3%	95,3%	Nein	15	0	Nein	Ja	4.324
Glauchau	45.874	1.671	1.514,9	32	0	1	0	0	33	109,0%	107,2%	Nein	0,5	0	Nein	Nein	4.056
Hohenstein-Ernstthal	42.160	1.671	1.498,7	26	0	1	0	0	27	96,0%	104,8%	Nein	4	0	Nein	Nein	4.074
Limbach-Oberfrohna	60.211	1.671	1.526,3	34	0	5,75	0,75	0	39,75	100,8%	103,1%	Nein	4	0	Nein	Ja	4.111
Marienberg	78.372	1.671	1.549,9	36	0	8,75	5,75	0	44,75	88,5%	88,7%	Nein	11	0	Nein	Ja	4.451
Mittweida	87.138	1.671	1.551,5	42	0	6	5,5	0	48	85,5%	85,7%	Nein	14	0	Nein	Ja	4.516
Oelsnitz	38.666	1.671	1.518,1	23	0	3,25	2,25	0	26,25	103,1%	108,5%	Nein	2	0	Nein	Ja	3.800
Plauen	89.695	1.671	1.533,0	54	0	6	4,75	0	60	102,5%	104,6%	Nein	4,5	0	Nein	Nein	3.789
Reichenbach	31.746	1.671	1.492,4	14	0	1,5	1,25	0	15,5	72,9%	72,8%	Nein	8	0	Ja	Nein	5.203
Stollberg	80.128	1.671	1.538,0	41,5	0	5	1	0	46,5	89,3%	97,8%	Nein	11	0	Nein	Ja	3.935
Werdau	29.678	1.671	1.523,1	20	0	0	0	0	20	102,6%	114,4%	Nein	1,5	0	Nein	Nein	3.915
Zwickau	151.973	1.671	1.533,0	81	0	9,5	7,5	0	90,5	91,3%	91,7%	Nein	18,5	0	Nein	Ja	4.394

## Planungsblatt zur Dokumentation des Standes der vertragsärztlichen Versorgung gem. § 4 Abs 1 Satz 6 BP-RL

KV Sachsen	Arztstand: 01.07.2016 Einwohnerstand: 30.06.2015					Versorgungsebene: 1 Hausärztliche Versorgung Arztgruppe: Hausärzte											
	1	2	3	4	5	6	7	8	9	10	11	12	13	14	15	16	17
Planungsbereich	Einwohner im Planungsbereich	Verhältniszahl	Verhältniszahl angepasst	Zugelassene Ärzte	... darunter zugelassen im MVZ	Angestellte Ärzte	... darunter angestellt im MVZ	Emächtigte Ärzte	Summe der bedarfsplanungs-relevanten Ärzte	Versorgungsgrad	Versorgungsgrad im Vorjahr	Planungsbereich gesperrt (Ja / Nein)	Zahl der Zulassungsmöglichkeiten bis zur Sperrung	Zahl der Ärzte oberhalb der Sperrgrenze	Unterversorgung (Ja / Nein)	Drohende Unterversorgung (Ja / Nein)	Behandlungsfälle je Arzt für den Zeitraum der letzte 4 Quartale

**Bezirksgeschäftsstelle Dresden**

Bautzen	102.191	1.671	1.568,7	65	0	5,5	3,5	0	<b>70,5</b>	<b>108,2%</b>	109,1%	Nein	1,5	0	Nein	Nein	4.156
Bischofswerda	32.903	1.671	1.555,0	20	0	3	2	0	<b>23</b>	<b>108,7%</b>	110,1%	Nein	0,5	0	Nein	Nein	3.926
Dippoldiswalde	38.122	1.671	1.561,9	22	0	1	1	0	<b>23</b>	<b>94,2%</b>	91,5%	Nein	4	0	Nein	Ja	4.300
Dresden	536.911	1.671	1.634,2	296	1	59,75	23,5	0	<b>355,75</b>	<b>108,3%</b>	104,6%	Nein	5,5	0	Nein	Nein	3.668
Freital	79.208	1.671	1.591,8	39	0	3	1	0	<b>42</b>	<b>84,4%</b>	88,1%	Nein	13	0	Nein	Nein	4.223
Görlitz	74.323	1.671	1.536,3	40	0	4,75	0	0	<b>44,75</b>	<b>92,5%</b>	93,9%	Nein	8,5	0	Nein	Ja	4.453
Großenhain	34.282	1.671	1.610,0	19	0	1	1	0	<b>20</b>	<b>93,9%</b>	95,5%	Nein	3,5	0	Nein	Nein	4.674
Hoyerswerda	65.706	1.671	1.494,0	38	0	1,5	1	0	<b>39,5</b>	<b>89,8%</b>	93,8%	Nein	9	0	Nein	Ja	4.336
Kamenz	45.686	1.671	1.597,1	28,5	0	0	0	0	<b>28,5</b>	<b>99,6%</b>	104,3%	Nein	3	0	Nein	Ja	4.106
Löbau	59.136	1.671	1.511,6	37	0	3,25	1	0	<b>40,25</b>	<b>102,9%</b>	103,9%	Nein	3	0	Nein	Nein	3.887
Meißen	63.693	1.671	1.572,2	30,8	0	11,5	9	0	<b>42,3</b>	<b>104,4%</b>	108,3%	Nein	2,5	0	Nein	Ja	3.573
Neustadt	38.873	1.671	1.526,3	22,5	0	4,75	1	0	<b>27,25</b>	<b>107,0%</b>	111,3%	Nein	1	0	Nein	Nein	3.707
Niesky	27.442	1.671	1.560,0	15,5	0	1	1	0	<b>16,5</b>	<b>93,8%</b>	106,8%	Nein	3	0	Nein	Ja	4.160
Pirna	89.619	1.671	1.528,0	52,5	0	4,25	1	0	<b>56,75</b>	<b>96,8%</b>	99,0%	Nein	8	0	Nein	Nein	3.866
Radeberg	59.294	1.671	1.582,9	36	0	5,5	2	0	<b>41,5</b>	<b>110,8%</b>	112,2%	Ja	0	0,3	Nein	Nein	4.098
Radebeul	80.428	1.671	1.560,0	46,5	0	8,25	5,5	0	<b>54,75</b>	<b>106,2%</b>	108,3%	Nein	2	0	Nein	Nein	3.937
Riesa	65.332	1.671	1.508,4	41	0	5,5	3	0	<b>46,5</b>	<b>107,4%</b>	111,0%	Nein	1,5	0	Nein	Nein	3.941
Weißwasser	39.033	1.671	1.543,0	25	0	0	0	0	<b>25</b>	<b>98,8%</b>	98,4%	Nein	3	0	Nein	Ja	4.642
Zittau	59.585	1.671	1.479,8	39	0	2	0	0	<b>41</b>	<b>101,8%</b>	100,3%	Nein	3,5	0	Nein	Ja	4.530

**Planungsblatt zur Dokumentation des Standes der vertragsärztlichen Versorgung gem. § 4 Abs 1 Satz 6 BP-RL**

KV Sachsen	Arztstand: 01.07.2016 Einwohnerstand: 30.06.2015					Versorgungsebene: 1 Hausärztliche Versorgung Arztgruppe: Hausärzte											
	1	2	3	4	5	6	7	8	9	10	11	12	13	14	15	16	17
Planungsbereich	Einwohner im Planungsbereich	Verhältniszahl	Verhältniszahl angepasst	Zugelassene Ärzte	... darunter zugelassen im MVZ	Angestellte Ärzte	... darunter angestellt im MVZ	Emächtigte Ärzte	Summe der bedarfsplanungsrelevanten Ärzte	Versorgungsgrad	Versorgungsgrad im Vorjahr	Planungsbereich gesperrt (Ja / Nein)	Zahl der Zulassungsmöglichkeiten bis zur Sperrung	Zahl der Ärzte oberhalb der Sperrgrenze	Unterversorgung (Ja / Nein)	Drohende Unterversorgung (Ja / Nein)	Behandlungsfälle je Arzt für den Zeitraum der letzte 4 Quartale

**Bezirksgeschäftsstelle Leipzig**

Borna	70.338	1.671	1.546,5	37	2	14,25	5	0	<b>51,25</b>	<b>112,7%</b>	115,2%	Ja	0	1,3	Nein	Nein	3.476
Delitzsch	43.214	1.671	1.615,5	21	0	8,5	7,5	0	<b>29,5</b>	<b>110,3%</b>	111,8%	Ja	0	0,1	Nein	Nein	3.924
Eilenburg	51.995	1.671	1.575,8	32	0	5	4	0	<b>37</b>	<b>112,1%</b>	114,1%	Ja	0	0,7	Nein	Nein	3.951
Grimma	65.673	1.671	1.575,8	34	0	12,5	8	0	<b>46,5</b>	<b>111,6%</b>	113,3%	Ja	0	0,7	Nein	Nein	3.666
Leipzig	548.456	1.671	1.643,8	312,5	3	54,75	23,75	0	<b>367,25</b>	<b>110,1%</b>	112,2%	Ja	0	0,5	Nein	Nein	3.830
Markkleeberg	66.141	1.671	1.568,7	37,5	0	9	4	0	<b>46,5</b>	<b>110,3%</b>	109,5%	Ja	0	0,1	Nein	Nein	3.987
Oschatz	38.022	1.671	1.556,7	22	0	4,25	1	0	<b>26,25</b>	<b>107,5%</b>	92,4%	Nein	1	0	Nein	Ja	4.835
Schkeuditz	17.172	1.671	1.577,6	13	1	0	0	0	<b>13</b>	<b>119,4%</b>	121,3%	Ja	0	1	Nein	Nein	4.125
Torgau	46.432	1.671	1.584,6	24	0	1,25	0,75	0	<b>25,25</b>	<b>86,2%</b>	85,7%	Nein	7	0	Nein	Ja	4.588
Wurzen	55.159	1.671	1.593,6	28	0	10,5	3	0	<b>38,5</b>	<b>111,2%</b>	115,9%	Ja	0	0,4	Nein	Nein	3.783

## Planungsblatt zur Dokumentation des Standes der vertragsärztlichen Versorgung gem. § 4 Abs 1 Satz 6 BP-RL

KV Sachsen	Arztstand: 01.07.2016 Einwohnerstand: 30.06.2015					Versorgungsebene: 2 Allgemeine fachärztliche Versorgung Arztgruppe: Augenärzte											
	1	2	3	4	5	6	7	8	9	10	11	12	13	14	15	16	17
Planungsbereich	Einwohner im Planungsbereich	Verhältniszahl	Verhältniszahl angepasst	Zugelassene Ärzte	... darunter zugelassen im MVZ	Angestellte Ärzte	... darunter angestellt im MVZ	Emächtigte Ärzte	Summe der bedarfsplanungs-relevanten Ärzte	Versorgungsgrad	Versorgungsgrad im Vorjahr	Planungsbereich gesperrt (Ja / Nein)	Zahl der Zulassungsmöglichkeiten bis zur Sperrung	Zahl der Ärzte oberhalb der Sperrgrenze	Unterversorgung (Ja / Nein)	Drohende Unterversorgung (Ja / Nein)	Behandlungsfälle je Arzt für den Zeitraum der letzte 4 Quartale

**Bezirksgeschäftsstelle Chemnitz**

Annaberg	74.309	22.151	18.959,0	4	0	0	0	0	4	102,1%	108,0%	Nein	0,5	0	Nein	Ja	7.257
Aue-Schwarzenberg	115.248	20.664	17.221,4	5	0	2	1	0	7	104,6%	109,2%	Nein	0,5	0	Nein	Ja	6.642
Chemnitz, Stadt	245.756	13.399	11.190,8	16	0	8	4	0,75	24 §	109,3%	116,1%	Nein	0,5	0	Nein	Nein	6.082
Chemnitzer Land	119.326	22.151	18.026,5	4	0	4	3	0,25	8 §	120,9%	117,3%	Ja	0	0,7	Nein	Nein	5.903
Döbeln	64.084	22.151	18.582,5	3	1	1	0	0	4	116,0%	89,8%	Ja	0	0,2	Nein	Nein	7.386
Freiberg	131.676	20.664	17.686,3	9	0	0	0	0	9	120,9%	125,6%	Ja	0	0,8	Nein	Nein	7.097
Mittlerer Erzgebirgskreis	78.372	22.151	18.874,9	3	0	1,5	0	0	4,5	108,4%	100,8%	Nein	0,5	0	Nein	Nein	7.009
Mittweida	116.057	22.151	18.664,4	6	0	0	0	0	6	96,5%	99,6%	Nein	1	0	Nein	Ja	7.191
Plauen, Stadt / Vogtlandkreis	231.772	20.664	16.816,4	11	0	2	1	0,25	13,25	96,1%	107,5%	Nein	2	0	Nein	Ja	6.815
Stollberg	80.128	22.151	18.582,5	5	0	0	0	0	5	116,0%	120,9%	Ja	0	0,3	Nein	Nein	6.150
Zwickau	204.791	20.664	17.184,2	13	0	4	2	0,5	17 §	142,6%	152,2%	Ja	0	3,9	Nein	Nein	6.552

**Planungsblatt zur Dokumentation des Standes der vertragsärztlichen Versorgung gem. § 4 Abs 1 Satz 6 BP-RL**

KV Sachsen	Arztstand: 01.07.2016 Einwohnerstand: 30.06.2015					Versorgungsebene: 2 Allgemeine fachärztliche Versorgung Arztgruppe: Augenärzte												
	1	2	3	4	5	6	7	8	9	10	11	12	13	14	15	16	17	18
Planungsbereich	Einwohner im Planungsbereich	Verhältniszahl	Verhältniszahl angepasst	Zugelassene Ärzte	... darunter zugelassen im MVZ	Angestellte Ärzte	... darunter angestellt im MVZ	Emächtigte Ärzte	Summe der bedarfplanungs- relevanten Ärzte	Versorgungsgrad	Versorgungsgrad im Vorjahr	Planungsbereich gesperrt (Ja / Nein)	Zahl der Zulassungs- möglichkeiten bis zur Sperrung	Zahl der Ärzte oberhalb der Sperrgrenze	Unterversorgung (Ja / Nein)	Drohende Unterversorgung (Ja / Nein)	Behandlungsfälle je Arzt für den Zeitraum der letzte 4 Quartale	

**Bezirksgeschäftsstelle Dresden**

Bautzen	135.094	20.664	17.969,4	7	0	1	1	0,5	8	§ 106,4%	116,5%	Nein	0,5	0	Nein	Nein	7.042
Dresden, Stadt	536.911	13.399	12.761,2	41,5	0	9,75	0	0,75	51,25	§ 121,8%	127,0%	Ja	0	5	Nein	Nein	5.918
Görlitz, Stadt / Niederschlesischer Oberlausitzkreis	136.921	20.664	17.450,7	8	0	2	1	0,5	10	§ 127,5%	138,3%	Ja	0	1,4	Nein	Nein	7.405
Hoyerswerda, Stadt / Landkreis Kamenz	170.686	22.151	18.917,0	6	0,5	4,5	4	0	10,5	116,4%	119,6%	Ja	0	0,6	Nein	Nein	6.988
Löbau-Zittau	122.598	20.664	16.429,9	10	0	0	0	0	10	134,0%	137,8%	Ja	0	1,8	Nein	Nein	6.061
Meißen	144.121	20.229	17.591,1	9,5	0	0	0	0	9,5	116,0%	113,7%	Ja	0	0,5	Nein	Nein	7.607
Riesa-Großenhain	99.614	22.151	18.664,4	5	0	1	0	0	6	112,4%	115,8%	Ja	0	0,1	Nein	Nein	6.264
Sächsische Schweiz	128.492	22.151	18.301,2	8	0	1	0	0	9	128,2%	132,1%	Ja	0	1,3	Nein	Nein	7.223
Weißeritzkreis	117.330	22.151	19.667,9	5	0	2	0	0	7	117,3%	113,0%	Ja	0	0,4	Nein	Nein	6.976

## Planungsblatt zur Dokumentation des Standes der vertragsärztlichen Versorgung gem. § 4 Abs 1 Satz 6 BP-RL

KV Sachsen		Arztstand: 01.07.2016 Einwohnerstand: 30.06.2015				Versorgungsebene: 2 Allgemeine fachärztliche Versorgung Arztgruppe: Augenärzte											
1	2	3	4	5	6	7	8	9	10	11	12	13	14	15	16	17	18
Planungsbereich	Einwohner im Planungsbereich	Verhältniszahl	Verhältniszahl angepasst	Zugelassene Ärzte	... darunter zugelassen im MVZ	Angestellte Ärzte	... darunter angestellt im MVZ	Emächtigte Ärzte	Summe der bedarfsplanungs-relevanten Ärzte	Versorgungsgrad	Versorgungsgrad im Vorjahr	Planungsbereich gesperrt (Ja / Nein)	Zahl der Zulassungsmöglichkeiten bis zur Sperrung	Zahl der Ärzte oberhalb der Sperrgrenze	Unterversorgung (Ja / Nein)	Drohende Unterversorgung (Ja / Nein)	Behandlungsfälle je Arzt für den Zeitraum der letzte 4 Quartale

**Bezirksgeschäftsstelle Leipzig**

Delitzsch	112.381	22.151	19.947,0	7	0	0	0	0	7	124,2%	128,2%	Ja	0	0,8	Nein	Nein	7.256
Leipzig, Stadt	548.456	13.399	12.923,3	36	0	11,75	1	0,5	47,75	§ 112,5%	117,2%	Ja	0	1,1	Nein	Nein	5.946
Leipziger Land	136.479	22.151	19.045,4	8	0	1	0	0	9	125,6%	130,0%	Ja	0	1,1	Nein	Nein	7.155
Muldentalkreis	120.832	22.151	19.760,9	7	0	0,5	0	0	7,5	122,7%	127,0%	Ja	0	0,8	Nein	Nein	6.090
Torgau-Oschatz	84.454	22.151	19.441,9	5	0	1	0	0	6	138,1%	143,0%	Ja	0	1,2	Nein	Nein	7.695

**Planungsblatt zur Dokumentation des Standes der vertragsärztlichen Versorgung gem. § 4 Abs 1 Satz 6 BP-RL**

KV Sachsen	Arztstand: 01.07.2016 Einwohnerstand: 30.06.2015					Versorgungsebene: 2 Allgemeine fachärztliche Versorgung Arztgruppe: Chirurgen											
	1	2	3	4	5	6	7	8	9	10	11	12	13	14	15	16	17
Planungsbereich	Einwohner im Planungsbereich	Verhältniszahl	Verhältniszahl angepasst	Zugelassene Ärzte	... darunter zugelassen im MVZ	Angestellte Ärzte	... darunter angestellt im MVZ	Emächtigte Ärzte	Summe der bedarfsplanungs-relevanten Ärzte	Versorgungsgrad	Versorgungsgrad im Vorjahr	Planungsbereich gesperrt (Ja / Nein)	Zahl der Zulassungsmöglichkeiten bis zur Sperrung	Zahl der Ärzte oberhalb der Sperrgrenze	Unterversorgung (Ja / Nein)	Drohende Unterversorgung (Ja / Nein)	Behandlungsfälle je Arzt für den Zeitraum der letzte 4 Quartale

**Bezirksgeschäftsstelle Chemnitz**

Annaberg	74.309	42.318	41.213,5	2	0	1	1	0	3	166,4%	167,5%	Ja	0	1	Nein	Nein	
Aue-Schwarzenberg	115.248	39.711	38.483,9	6	0	1	1	0,25	7 §	233,7%	233,8%	Ja	0	3,7	Nein	Nein	3.157
Chemnitz, Stadt	245.756	26.230	25.430,0	13,5	0	5	5	0,5	18,5 §	191,4%	199,8%	Ja	0	7,9	Nein	Nein	3.013
Chemnitzer Land	119.326	42.318	40.828,4	6	0	1,75	1,75	0	7,75	265,2%	266,0%	Ja	0	4,6	Nein	Nein	3.691
Döbeln	64.084	42.318	41.061,2	1	1	2	2	0,75	3 §	192,2%	256,5%	Ja	0	1,3	Nein	Nein	4.019
Freiberg	131.676	39.711	38.674,5	4	0	3	3	0	7	205,6%	207,2%	Ja	0	3,3	Nein	Nein	3.120
Mittlerer Erzgebirgskreis	78.372	42.318	41.179,6	3	0	0	0	0,5	3 §	157,6%	171,3%	Ja	0	0,9	Nein	Nein	3.982
Mittweida	116.057	42.318	41.095,0	2	0	3	3	0	5	177,0%	177,0%	Ja	0	1,9	Nein	Nein	3.359
Plauen, Stadt / Vogtlandkreis	231.772	39.711	38.313,2	9	0	3	3	0	12	198,4%	199,1%	Ja	0	5,3	Nein	Nein	3.725
Stollberg	80.128	42.318	41.061,2	4	0	0	0	0	4	205,0%	206,0%	Ja	0	1,9	Nein	Nein	3.500
Zwickau	204.791	39.711	38.468,0	5	1	7,75	7,75	0	12,75	239,5%	240,2%	Ja	0	6,9	Nein	Nein	3.370

## Planungsblatt zur Dokumentation des Standes der vertragsärztlichen Versorgung gem. § 4 Abs 1 Satz 6 BP-RL

KV Sachsen	Arztstand: 01.07.2016 Einwohnerstand: 30.06.2015					Versorgungsebene: 2 Allgemeine fachärztliche Versorgung Arztgruppe: Chirurgen												
	1	2	3	4	5	6	7	8	9	10	11	12	13	14	15	16	17	18
Planungsbereich	Einwohner im Planungsbereich	Verhältniszahl	Verhältniszahl angepasst	Zugelassene Ärzte	... darunter zugelassen im MVZ	Angestellte Ärzte	... darunter angestellt im MVZ	Emächtigte Ärzte	Summe der bedarfplanungs- relevanten Ärzte	Versorgungsgrad	Versorgungsgrad im Vorjahr	Planungsbereich gesperrt (Ja / Nein)	Zahl der Zulassungs- möglichkeiten bis zur Sperrung	Zahl der Ärzte oberhalb der Sperrgrenze	Unterversorgung (Ja / Nein)	Drohende Unterversorgung (Ja / Nein)	Behandlungsfälle je Arzt für den Zeitraum der letzte 4 Quartale	

**Bezirksgeschäftsstelle Dresden**

Bautzen	135.094	39.711	38.785,7	5	0	1,5	1	0	6,5	186,6%	172,5%	Ja	0	2,7	Nein	Nein	4.418
Dresden, Stadt	536.911	26.230	26.022,8	25	0	2	2	1,25	27 §	130,9%	137,1%	Ja	0	4,3	Nein	Nein	3.112
Görlitz, Stadt / Niederschlesischer Oberlausitzkreis	136.921	39.711	38.579,2	8	0	2	2	0	10	281,8%	290,4%	Ja	0	6,1	Nein	Nein	3.224
Hoyerswerda, Stadt / Landkreis Kamenz	170.686	42.318	41.196,6	7	0	1	1	0,75	8 §	193,1%	211,5%	Ja	0	3,4	Nein	Nein	3.212
Löbau-Zittau	122.598	39.711	38.142,4	5	2	1	1	0	6	186,7%	186,4%	Ja	0	2,5	Nein	Nein	4.565
Meißen	144.121	39.160	38.247,6	11,5	0	0	0	0,5	11,5 §	305,2%	307,6%	Ja	0	7,4	Nein	Nein	3.426
Riesa-Großenhain	99.614	42.318	41.095,0	4	0	1	0	0	5	206,3%	207,0%	Ja	0	2,3	Nein	Nein	3.859
Sächsische Schweiz	128.492	42.318	40.942,7	5	0	1	1	0	6	191,2%	191,9%	Ja	0	2,5	Nein	Nein	5.235
Weißeritzkreis	117.330	42.318	41.484,3	4	0	0	0	0	4	141,4%	142,5%	Ja	0	0,9	Nein	Nein	2.626



**Planungsblatt zur Dokumentation des Standes der vertragsärztlichen Versorgung gem. § 4 Abs 1 Satz 6 BP-RL**

1	2	3	4	5	6	Versorgungsebene: 2 Allgemeine fachärztliche Versorgung Arztgruppe: Chirurgen											
						7	8	9	10	11	12	13	14	15	16	17	18
Planungsbereich	Einwohner im Planungsbereich	Verhältniszahl	Verhältniszahl angepasst	Zugelassene Ärzte	... darunter zugelassen im MVZ	Angestellte Ärzte	... darunter angestellt im MVZ	Emächtigte Ärzte	Summe der bedarfsplanungs-relevanten Ärzte	Versorgungsgrad	Versorgungsgrad im Vorjahr	Planungsbereich gesperrt (Ja / Nein)	Zahl der Zulassungsmöglichkeiten bis zur Sperrung	Zahl der Ärzte oberhalb der Sperrgrenze	Unterversorgung (Ja / Nein)	Drohende Unterversorgung (Ja / Nein)	Behandlungsfälle je Arzt für den Zeitraum der letzte 4 Quartale

**Bezirksgeschäftsstelle Leipzig**

Delitzsch	112.381	42.318	41.585,9	7	0	0	0	0	7	259,0%	260,5%	Ja	0	4	Nein	Nein	2.995
Leipzig, Stadt	548.456	26.230	26.077,9	33	4	3	1,5	0	36	171,2%	174,5%	Ja	0	12,9	Nein	Nein	3.404
Leipziger Land	136.479	42.318	41.247,4	4	0	0	0	0	4	120,9%	121,6%	Ja	0	0,4	Nein	Nein	3.838
Muldentalkreis	120.832	42.318	41.518,2	3	0	2	2	0,75	5 §	171,8%	189,6%	Ja	0	1,8	Nein	Nein	3.238
Torgau-Oschatz	84.454	42.318	41.399,7	2	0	1	1	0	3	147,1%	147,3%	Ja	0	0,8	Nein	Nein	

## Planungsblatt zur Dokumentation des Standes der vertragsärztlichen Versorgung gem. § 4 Abs 1 Satz 6 BP-RL

KV Sachsen	Arztstand: 01.07.2016 Einwohnerstand: 30.06.2015					Versorgungsebene: 2 Allgemeine fachärztliche Versorgung Arztgruppe: Frauenärzte												
	1	2	3	4	5	6	7	8	9	10	11	12	13	14	15	16	17	18
Planungsbereich	Einwohner im Planungsbereich	Verhältniszahl	Verhältniszahl angepasst	Zugelassene Ärzte	... darunter zugelassen im MVZ	Angestellte Ärzte	... darunter angestellt im MVZ	Emächtigte Ärzte	Summe der bedarfsplanungs-relevanten Ärzte	Versorgungsgrad	Versorgungsgrad im Vorjahr	Planungsbereich gesperrt (Ja / Nein)	Zahl der Zulassungsmöglichkeiten bis zur Sperrung	Zahl der Ärzte oberhalb der Sperrgrenze	Unterversorgung (Ja / Nein)	Drohende Unterversorgung (Ja / Nein)	Behandlungsfälle je Arzt für den Zeitraum der letzte 4 Quartale	

**Bezirksgeschäftsstelle Chemnitz**

Annaberg	37.960	6.371	6.558,9	8	0	0	0	0,25	8	§ 138,2%	139,0%	Ja	0	1,6	Nein	Nein	4.270
Aue-Schwarzenberg	59.314	6.042	6.278,8	13	0	0	0	0	13	137,6%	133,7%	Ja	0	2,6	Nein	Nein	4.241
Chemnitz, Stadt	125.165	3.733	3.876,3	34	0	5	3	0	39	120,8%	120,1%	Ja	0	3,5	Nein	Nein	5.894
Chemnitzer Land	61.262	6.371	6.678,1	12	0	1	1	0	13	141,7%	139,0%	Ja	0	2,9	Nein	Nein	5.091
Döbeln	32.394	6.371	6.605,5	6	0	1,75	1,75	0	7,75	158,0%	154,7%	Ja	0	2,4	Nein	Nein	4.029
Freiberg	66.291	6.042	6.220,2	12	0	3	3	0	15	140,7%	138,9%	Ja	0	3,3	Nein	Nein	4.844
Mittlerer Erzgebirgskreis	39.445	6.371	6.569,1	7	0	0	0	0	7	116,6%	113,8%	Ja	0	0,4	Nein	Nein	4.503
Mittweida	58.758	6.371	6.594,6	9	0	2	2	0	11	123,5%	120,8%	Ja	0	1,2	Nein	Nein	4.757
Plauen, Stadt / Vogtlandkreis	119.199	6.042	6.333,2	23	0	2,25	2	0,5	25,25	§ 134,2%	135,2%	Ja	0	4,6	Nein	Nein	4.474
Stollberg	41.084	6.371	6.605,5	7	0	2	2	0	9	144,7%	142,0%	Ja	0	2,2	Nein	Nein	5.443
Zwickau	105.349	6.042	6.283,7	24	1	3,5	2,5	0	27,5	164,0%	163,5%	Ja	0	9,1	Nein	Nein	4.726

**Planungsblatt zur Dokumentation des Standes der vertragsärztlichen Versorgung gem. § 4 Abs 1 Satz 6 BP-RL**

KV Sachsen	Arztstand: 01.07.2016 Einwohnerstand: 30.06.2015					Versorgungsebene: 2 Allgemeine fachärztliche Versorgung Arztgruppe: Frauenärzte												
	1	2	3	4	5	6	7	8	9	10	11	12	13	14	15	16	17	18
Planungsbereich	Einwohner im Planungsbereich	Verhältniszahl	Verhältniszahl angepasst	Zugelassene Ärzte	... darunter zugelassen im MVZ	Angestellte Ärzte	... darunter angestellt im MVZ	Emächtigte Ärzte	Summe der bedarfplanungs- relevanten Ärzte	Versorgungsgrad	Versorgungsgrad im Vorjahr	Planungsbereich gesperrt (Ja / Nein)	Zahl der Zulassungs- möglichkeiten bis zur Sperrung	Zahl der Ärzte oberhalb der Sperrgrenze	Unterversorgung (Ja / Nein)	Drohende Unterversorgung (Ja / Nein)	Behandlungsfälle je Arzt für den Zeitraum der letzte 4 Quartale	

**Bezirksgeschäftsstelle Dresden**

Bautzen	68.447	6.042	6.186,4	14	0	1	0	0	15	135,6%	133,2%	Ja	0	2,8	Nein	Nein	4.592
Dresden, Stadt	271.108	3.733	3.713,2	78,5	0	8	2	0,25	86,5	§ 118,5%	118,4%	Ja	0	6,2	Nein	Nein	6.076
Görlitz, Stadt / Niederschlesischer Oberlausitzkreis	70.069	6.042	6.249,2	13	0	1,5	1,5	0	14,5	129,3%	127,6%	Ja	0	2,2	Nein	Nein	4.446
Hoyerswerda, Stadt / Landkreis Kamenz	86.554	6.371	6.564,0	18	0,5	2	2	0	20	151,7%	149,3%	Ja	0	5,5	Nein	Nein	3.939
Löbau-Zittau	62.596	6.042	6.388,8	11	0	1	1	0,25	12	§ 122,5%	122,1%	Ja	0	1,2	Nein	Nein	4.409
Meißen	73.662	5.619	5.753,3	13	0	1,5	1	0	14,5	113,3%	112,1%	Ja	0	0,4	Nein	Nein	4.497
Riesa-Großenhain	50.163	6.371	6.594,6	6	0	2	2	0	8	105,2%	103,6%	Nein	0,5	0	Nein	Nein	5.632
Sächsische Schweiz	65.217	6.371	6.641,8	15	0	0	0	0	15	152,8%	150,4%	Ja	0	4,2	Nein	Nein	4.211
Weißeritzkreis	59.236	6.371	6.478,7	12	0	0	0	0	12	131,2%	129,6%	Ja	0	1,9	Nein	Nein	4.132

## Planungsblatt zur Dokumentation des Standes der vertragsärztlichen Versorgung gem. § 4 Abs 1 Satz 6 BP-RL

KV Sachsen	Arztstand: 01.07.2016 Einwohnerstand: 30.06.2015					Versorgungsebene: 2 Allgemeine fachärztliche Versorgung Arztgruppe: Frauenärzte											
	1	2	3	4	5	6	7	8	9	10	11	12	13	14	15	16	17
Planungsbereich	Einwohner im Planungsbereich	Verhältniszahl	Verhältniszahl angepasst	Zugelassene Ärzte	... darunter zugelassen im MVZ	Angestellte Ärzte	... darunter angestellt im MVZ	Emächtigte Ärzte	Summe der bedarfsplanungs-relevanten Ärzte	Versorgungsgrad	Versorgungsgrad im Vorjahr	Planungsbereich gesperrt (Ja / Nein)	Zahl der Zulassungsmöglichkeiten bis zur Sperrung	Zahl der Ärzte oberhalb der Sperrgrenze	Unterversorgung (Ja / Nein)	Drohende Unterversorgung (Ja / Nein)	Behandlungsfälle je Arzt für den Zeitraum der letzte 4 Quartale

**Bezirksgeschäftsstelle Leipzig**

Delitzsch	56.893	6.371	6.448,7	10	0	1	1	0	11	124,7%	123,5%	Ja	0	1,3	Nein	Nein	4.688
Leipzig, Stadt	280.892	3.733	3.699,4	73,5	2	11,25	6	2,25	84,75	§ 111,6%	115,0%	Ja	0	1,3	Nein	Nein	4.134
Leipziger Land	69.757	6.371	6.548,8	15	0	0	0	0	15	140,8%	139,0%	Ja	0	3,3	Nein	Nein	3.707
Muldentalkreis	61.414	6.371	6.468,5	7	0	5	5	0	12	126,4%	124,5%	Ja	0	1,6	Nein	Nein	4.089
Torgau-Oschatz	42.530	6.371	6.503,5	9	0	0	0	0,25	9	§ 137,6%	138,7%	Ja	0	1,8	Nein	Nein	4.223

## Planungsblatt zur Dokumentation des Standes der vertragsärztlichen Versorgung gem. § 4 Abs 1 Satz 6 BP-RL

KV Sachsen	Arztstand: 01.07.2016 Einwohnerstand: 30.06.2015					Versorgungsebene: 2 Allgemeine fachärztliche Versorgung Arztgruppe: Hautärzte											
	1	2	3	4	5	6	7	8	9	10	11	12	13	14	15	16	17
Planungsbereich	Einwohner im Planungsbereich	Verhältniszahl	Verhältniszahl angepasst	Zugelassene Ärzte	... darunter zugelassen im MVZ	Angestellte Ärzte	... darunter angestellt im MVZ	Emächtigte Ärzte	Summe der bedarfsplanungs- relevanten Ärzte	Versorgungsgrad	Versorgungsgrad im Vorjahr	Planungsbereich gesperrt (Ja / Nein)	Zahl der Zulassungs- möglichkeiten bis zur Sperrung	Zahl der Ärzte oberhalb der Sperrgrenze	Unterversorgung (Ja / Nein)	Drohende Unterversorgung (Ja / Nein)	Behandlungsfälle je Arzt für den Zeitraum der letzte 4 Quartale

### Bezirksgeschäftsstelle Chemnitz

Annaberg	74.309	41.924	40.045,8	3	0	0	0	0	3	161,7%	164,1%	Ja	0	1	Nein	Nein	
Aue-Schwarzenberg	115.248	40.042	37.931,8	4	0	1	1	0	5	164,6%	165,7%	Ja	0	1,7	Nein	Nein	6.858
Chemnitz, Stadt	245.756	21.703	20.574,4	11	0	2	1,25	0	13	108,8%	111,0%	Nein	0,5	0	Nein	Nein	5.871
Chemnitzer Land	119.326	41.924	39.412,8	4	0	1	1	0	5	165,1%	166,5%	Ja	0	1,7	Nein	Nein	7.123
Döbeln	64.084	41.924	39.798,5	3	0	0	0	0	3	186,3%	187,4%	Ja	0	1,2	Nein	Nein	
Freiberg	131.676	40.042	38.248,1	5	0	0	0	0	5	145,2%	147,1%	Ja	0	1,2	Nein	Nein	7.709
Mittlerer Erzgebirgskreis	78.372	41.924	39.991,3	1	0	0,5	0,5	0	1,5	76,5%	77,3%	Nein	1	0	Nein	Ja	
Mittweida	116.057	41.924	39.853,0	2	0	0	0	0	2	68,7%	103,5%	Nein	1,5	0	Nein	Ja	
Plauen, Stadt / Vogtlandkreis	231.772	40.042	37.643,5	8	0	2	2	0	10	162,4%	163,9%	Ja	0	3,2	Nein	Nein	6.198
Stollberg	80.128	41.924	39.798,5	3	0	0	0	0	3	149,0%	150,6%	Ja	0	0,8	Nein	Nein	
Zwickau	204.791	40.042	37.903,8	6	0	2	2	0	8	148,1%	149,3%	Ja	0	2,1	Nein	Nein	7.848

## Planungsblatt zur Dokumentation des Standes der vertragsärztlichen Versorgung gem. § 4 Abs 1 Satz 6 BP-RL

KV Sachsen	Arztstand: 01.07.2016 Einwohnerstand: 30.06.2015					Versorgungsebene: 2 Allgemeine fachärztliche Versorgung Arztgruppe: Hautärzte											
	1	2	3	4	5	6	7	8	9	10	11	12	13	14	15	16	17
Planungsbereich	Einwohner im Planungsbereich	Verhältniszahl	Verhältniszahl angepasst	Zugelassene Ärzte	... darunter zugelassen im MVZ	Angestellte Ärzte	... darunter angestellt im MVZ	Emächtigte Ärzte	Summe der bedarfplanungs- relevanten Ärzte	Versorgungsgrad	Versorgungsgrad im Vorjahr	Planungsbereich gesperrt (Ja / Nein)	Zahl der Zulassungs- möglichkeiten bis zur Sperrung	Zahl der Ärzte oberhalb der Sperrgrenze	Unterversorgung (Ja / Nein)	Drohende Unterversorgung (Ja / Nein)	Behandlungsfälle je Arzt für den Zeitraum der letzte 4 Quartale

**Bezirksgeschäftsstelle Dresden**

Bautzen	135.094	40.042	38.436,3	4	0	1	1	0	5	142,3%	143,1%	Ja	0	1,1	Nein	Nein	7.996
Dresden, Stadt	536.911	21.703	21.405,7	25	0	5	2	0,25	30	§ 119,6%	122,2%	Ja	0	2,4	Nein	Nein	7.033
Görlitz, Stadt / Niederschlesischer Oberlausitzkreis	136.921	40.042	38.092,0	4	0	1	1	0	5	139,1%	140,5%	Ja	0	1	Nein	Nein	6.650
Hoyerswerda, Stadt / Landkreis Kamenz	170.686	41.924	40.020,7	7	0	0	0	0	7	164,1%	165,1%	Ja	0	2,3	Nein	Nein	8.087
Löbau-Zittau	122.598	40.042	37.363,2	3	0	0	0	0	3	91,4%	122,3%	Nein	1	0	Nein	Nein	
Meißen	144.121	35.704	34.272,3	5,5	0	0	0	0	5,5	130,8%	132,4%	Ja	0	0,9	Nein	Nein	7.049
Riesa-Großenhain	99.614	41.924	39.853,0	4	0	0	0	0	4	160,0%	161,3%	Ja	0	1,3	Nein	Nein	7.968
Sächsische Schweiz	128.492	41.924	39.605,6	4	0	0	0	0	4	123,3%	124,3%	Ja	0	0,4	Nein	Nein	7.428
Weißeritzkreis	117.330	41.924	40.502,8	3	0	1	1	0	4	138,1%	139,7%	Ja	0	0,8	Nein	Nein	6.533

## Planungsblatt zur Dokumentation des Standes der vertragsärztlichen Versorgung gem. § 4 Abs 1 Satz 6 BP-RL

KV Sachsen		Arztstand: 01.07.2016 Einwohnerstand: 30.06.2015				Versorgungsebene: 2 Allgemeine fachärztliche Versorgung Arztgruppe: Hautärzte											
1	2	3	4	5	6	7	8	9	10	11	12	13	14	15	16	17	18
Planungsbereich	Einwohner im Planungsgebiet	Verhältniszahl	Verhältniszahl angepasst	Zugelassene Ärzte	... darunter zugelassen im MVZ	Angestellte Ärzte	... darunter angestellt im MVZ	Emächtigte Ärzte	Summe der bedarfsplanungsrelevanten Ärzte	Versorgungsgrad	Versorgungsgrad im Vorjahr	Planungsgebiet gesperrt (Ja / Nein)	Zahl der Zulassungsmöglichkeiten bis zur Sperrung	Zahl der Ärzte oberhalb der Sperrgrenze	Unterversorgung (Ja / Nein)	Drohende Unterversorgung (Ja / Nein)	Behandlungsfälle je Arzt für den Zeitraum der letzte 4 Quartale

### Bezirksgeschäftsstelle Leipzig

Delitzsch	112.381	41.924	40.674,7	5	0	0	0	0	5	181,0%	182,7%	Ja	0	2	Nein	Nein	6.682
Leipzig, Stadt	548.456	21.703	21.483,8	24	0	6	1	0	30	117,5%	120,0%	Ja	0	1,9	Nein	Nein	7.351
Leipziger Land	136.479	41.924	40.104,5	5	0	0	0	0	5	146,9%	148,4%	Ja	0	1,3	Nein	Nein	7.726
Muldentalkreis	120.832	41.924	40.557,3	4	0	0	0	0	4	134,3%	135,3%	Ja	0	0,7	Nein	Nein	8.120
Torgau-Oschatz	84.454	41.924	40.360,2	3	0	0	0	0	3	143,4%	144,3%	Ja	0	0,7	Nein	Nein	

**Planungsblatt zur Dokumentation des Standes der vertragsärztlichen Versorgung gem. § 4 Abs 1 Satz 6 BP-RL**

KV Sachsen	Arztstand: 01.07.2016 Einwohnerstand: 30.06.2015					Versorgungsebene: 2 Allgemeine fachärztliche Versorgung Arztgruppe: HNO-Ärzte											
	1	2	3	4	5	6	7	8	9	10	11	12	13	14	15	16	17
Planungsbereich	Einwohner im Planungsgebiet	Verhältniszahl	Verhältniszahl angepasst	Zugelassene Ärzte	... darunter zugelassen im MVZ	Angestellte Ärzte	... darunter angestellt im MVZ	Emächtigte Ärzte	Summe der bedarfsplanungs-relevanten Ärzte	Versorgungsgrad	Versorgungsgrad im Vorjahr	Planungsbereich gesperrt (Ja / Nein)	Zahl der Zulassungsmöglichkeiten bis zur Sperrung	Zahl der Ärzte oberhalb der Sperrgrenze	Unterversorgung (Ja / Nein)	Drohende Unterversorgung (Ja / Nein)	Behandlungsfälle je Arzt für den Zeitraum der letzte 4 Quartale

**Bezirksgeschäftsstelle Chemnitz**

Annaberg	74.309	33.071	32.389,7	3	0	0	0	0	3	130,8%	131,4%	Ja	0	0,5	Nein	Ja	
Aue-Schwarzenberg	115.248	31.768	30.992,9	4	0	1,5	0	0	5,5	147,9%	147,7%	Ja	0	1,4	Nein	Nein	4.600
Chemnitz, Stadt	245.756	17.675	17.249,0	10	0	6,5	5	0,25	16,5 §	115,8%	119,3%	Ja	0	0,8	Nein	Nein	4.795
Chemnitzer Land	119.326	33.071	32.151,6	5	0	1	1	0	6	161,7%	161,9%	Ja	0	1,9	Nein	Nein	4.715
Döbeln	64.084	33.071	32.293,8	2	0	1	0	0	3	151,2%	151,1%	Ja	0	0,8	Nein	Nein	
Freiberg	131.676	31.768	31.113,6	5	0	1	1	0	6	141,8%	166,5%	Ja	0	1,3	Nein	Nein	5.005
Mittlerer Erzgebirgskreis	78.372	33.071	32.366,6	4	0	0	0	0	4	165,2%	165,4%	Ja	0	1,3	Nein	Nein	5.441
Mittweida	116.057	33.071	32.317,0	6	0	0	0	0	6	167,1%	166,8%	Ja	0	2,1	Nein	Nein	5.449
Plauen, Stadt / Vogtlandkreis	231.772	31.768	30.884,8	7	0	7	7	0,25	14 §	186,6%	190,3%	Ja	0	5,7	Nein	Nein	4.626
Stollberg	80.128	33.071	32.293,8	1	0	3	3	0,25	4 §	161,2%	171,8%	Ja	0	1,3	Nein	Nein	3.251
Zwickau	204.791	31.768	30.983,3	7	0	5	5	0	12	181,6%	181,8%	Ja	0	4,7	Nein	Nein	4.752



**Planungsblatt zur Dokumentation des Standes der vertragsärztlichen Versorgung gem. § 4 Abs 1 Satz 6 BP-RL**

KV Sachsen	Arztstand: 01.07.2016 Einwohnerstand: 30.06.2015					Versorgungsebene: 2 Allgemeine fachärztliche Versorgung Arztgruppe: HNO-Ärzte												
	1	2	3	4	5	6	7	8	9	10	11	12	13	14	15	16	17	18
Planungsbereich	Einwohner im Planungsbereich	Verhältniszahl	Verhältniszahl angepasst	Zugelassene Ärzte	... darunter zugelassen im MVZ	Angestellte Ärzte	... darunter angestellt im MVZ	Emächtigte Ärzte	Summe der bedarfsplanungs-relevanten Ärzte	Versorgungsgrad	Versorgungsgrad im Vorjahr	Planungsbereich gesperrt (Ja / Nein)	Zahl der Zulassungsmöglichkeiten bis zur Sperrung	Zahl der Ärzte oberhalb der Sperrgrenze	Unterversorgung (Ja / Nein)	Drohende Unterversorgung (Ja / Nein)	Behandlungsfälle je Arzt für den Zeitraum der letzte 4 Quartale	

**Bezirksgeschäftsstelle Dresden**

Bautzen	135.094	31.768	31.183,5	3	0	2	2	0	5	115,4%	115,4%	Ja	0	0,2	Nein	Nein	4.491
Dresden, Stadt	536.911	17.675	17.565,4	32	0	3	2	0,5	35 §	114,5%	117,3%	Ja	0	1,4	Nein	Nein	5.001
Görlitz, Stadt / Niederschlesischer Oberlausitzkreis	136.921	31.768	31.053,2	5	0	1	1	0	6	136,1%	136,6%	Ja	0	1,2	Nein	Nein	6.216
Hoyerswerda, Stadt / Landkreis Kamenz	170.686	33.071	32.379,8	7	0	0	0	0	7	132,8%	132,8%	Ja	0	1,2	Nein	Nein	5.521
Löbau-Zittau	122.598	31.768	30.776,8	5	0	0	0	0	5	125,5%	125,2%	Ja	0	0,6	Nein	Nein	5.473
Meißen	144.121	26.943	26.447,2	5	0	2	2	0	7	128,5%	129,3%	Ja	0	1	Nein	Nein	5.044
Riesa-Großenhain	99.614	33.071	32.317,0	5	0	0	0	0	5	162,2%	162,6%	Ja	0	1,6	Nein	Nein	5.551
Sächsische Schweiz	128.492	33.071	32.221,1	3	0	3	3	0	6	150,5%	150,8%	Ja	0	1,6	Nein	Nein	4.674
Weißeritzkreis	117.330	33.071	32.558,4	3	0	0	0	0	3	83,2%	83,8%	Nein	1	0	Nein	Nein	

**Planungsblatt zur Dokumentation des Standes der vertragsärztlichen Versorgung gem. § 4 Abs 1 Satz 6 BP-RL**

1	2	3	4	5	6	Versorgungsebene: 2 Allgemeine fachärztliche Versorgung											
						7	8	9	10	11	12	13	14	15	16	17	18
KV Sachsen	Arztstand: 01.07.2016 Einwohnerstand: 30.06.2015					Arztgruppe: HNO-Ärzte											
Planungsbereich	Einwohner im Planungsbereich	Verhältniszahl	Verhältniszahl angepasst	Zugelassene Ärzte	... darunter zugelassen im MVZ	Angestellte Ärzte	... darunter angestellt im MVZ	Emächtigte Ärzte	Summe der bedarfsplanungs- relevanten Ärzte	Versorgungsgrad	Versorgungsgrad im Vorjahr	Planungsbereich gesperrt (Ja / Nein)	Zahl der Zulassungs- möglichkeiten bis zur Sperrung	Zahl der Ärzte oberhalb der Sperrgrenze	Unterversorgung (Ja / Nein)	Drohende Unterversorgung (Ja / Nein)	Behandlungsfälle je Arzt für den Zeitraum der letzte 4 Quartale

**Bezirksgeschäftsstelle Leipzig**

Delitzsch	112.381	33.071	32.621,2	4	0	2	0	0	6	174,2%	175,0%	Ja	0	2,2	Nein	Nein	6.370
Leipzig, Stadt	548.456	17.675	17.593,7	28	0	8,5	7	0,25	36,5	§ 117,1%	120,1%	Ja	0	2,2	Nein	Nein	5.581
Leipziger Land	136.479	33.071	32.409,6	6	0	0	0	0	6	142,5%	143,2%	Ja	0	1,4	Nein	Nein	6.228
Muldentalkreis	120.832	33.071	32.578,2	3	0	2	2	0	5	134,8%	135,0%	Ja	0	0,9	Nein	Nein	5.556
Torgau-Oschatz	84.454	33.071	32.505,5	1	0	2	2	0	3	115,5%	115,5%	Ja	0	0,1	Nein	Nein	

## Planungsblatt zur Dokumentation des Standes der vertragsärztlichen Versorgung gem. § 4 Abs 1 Satz 6 BP-RL

KV Sachsen	Arztstand: 01.07.2016 Einwohnerstand: 30.06.2015					Versorgungsebene: 2 Allgemeine fachärztliche Versorgung Arztgruppe: Kinderärzte												
	1	2	3	4	5	6	7	8	9	10	11	12	13	14	15	16	17	18
Planungsbereich	Einwohner im Planungsbereich	Verhältniszahl	Verhältniszahl angepasst	Zugelassene Ärzte	... darunter zugelassen im MVZ	Angestellte Ärzte	... darunter angestellt im MVZ	Emächtigte Ärzte	Summe der bedarfsplanungs-relevanten Ärzte	Versorgungsgrad	Versorgungsgrad im Vorjahr	Planungsbereich gesperrt (Ja / Nein)	Zahl der Zulassungsmöglichkeiten bis zur Sperrung	Zahl der Ärzte oberhalb der Sperrgrenze	Unterversorgung (Ja / Nein)	Drohende Unterversorgung (Ja / Nein)	Behandlungsfälle je Arzt für den Zeitraum der letzte 4 Quartale	

**Bezirksgeschäftsstelle Chemnitz**

Annaberg	11.121	3.990	3.990,0	5	0	1	1	0,25	6	§ 215,3%	222,9%	Ja	0	2,9	Nein	Nein	3.288
Aue-Schwarzenberg	15.855	3.859	3.859,0	7	0	2	1	0,5	9	§ 219,1%	229,4%	Ja	0	4,5	Nein	Nein	3.649
Chemnitz, Stadt	33.190	2.405	2.405,0	18,5	0	3,5	2,5	1,25	22	§ 159,4%	170,2%	Ja	0	6,8	Nein	Nein	4.501
Chemnitzer Land	16.345	3.990	3.990,0	9	0	2	2	0	11	268,5%	267,0%	Ja	0	6,5	Nein	Nein	3.687
Döbeln	8.633	3.990	3.990,0	3	0	1	0	0	4	184,9%	183,2%	Ja	0	1,6	Nein	Nein	5.378
Freiberg	19.022	3.859	3.859,0	5	0	1	1	0	6	121,7%	101,5%	Ja	0	0,6	Nein	Nein	4.858
Mittlerer Erzgebirgskreis	11.481	3.990	3.990,0	4	0	0	0	0	4	139,0%	138,3%	Ja	0	0,8	Nein	Nein	5.773
Mittweida	16.091	3.990	3.990,0	9	1	1	1	0	10	248,0%	244,5%	Ja	0	5,6	Nein	Nein	4.014
Plauen, Stadt / Vogtlandkreis	30.686	3.859	3.859,0	13,5	0	3	3	0	16,5	207,5%	206,1%	Ja	0	7,8	Nein	Nein	4.379
Stollberg	11.289	3.990	3.990,0	4	0	1	1	0	5	176,7%	176,9%	Ja	0	1,9	Nein	Nein	3.840
Zwickau	27.539	3.859	3.859,0	6	0	7,25	7,25	0,25	13,25	§ 185,7%	193,1%	Ja	0	5,5	Nein	Nein	4.354

## Planungsblatt zur Dokumentation des Standes der vertragsärztlichen Versorgung gem. § 4 Abs 1 Satz 6 BP-RL

KV Sachsen	Arztstand: 01.07.2016 Einwohnerstand: 30.06.2015					Versorgungsebene: 2 Allgemeine fachärztliche Versorgung Arztgruppe: Kinderärzte											
	1	2	3	4	5	6	7	8	9	10	11	12	13	14	15	16	17
Planungsbereich	Einwohner im Planungsbereich	Verhältniszahl	Verhältniszahl angepasst	Zugelassene Ärzte	... darunter zugelassen im MVZ	Angestellte Ärzte	... darunter angestellt im MVZ	Emächtigte Ärzte	Summe der bedarfsplanungs-relevanten Ärzte	Versorgungsgrad	Versorgungsgrad im Vorjahr	Planungsbereich gesperrt (Ja / Nein)	Zahl der Zulassungsmöglichkeiten bis zur Sperrung	Zahl der Ärzte oberhalb der Sperrgrenze	Unterversorgung (Ja / Nein)	Drohende Unterversorgung (Ja / Nein)	Behandlungsfälle je Arzt für den Zeitraum der letzte 4 Quartale

**Bezirksgeschäftsstelle Dresden**

Bautzen	20.384	3.859	3.859,0	8	0	1	1	0	9	170,4%	169,5%	Ja	0	3,2	Nein	Nein	4.295
Dresden, Stadt	82.351	2.405	2.405,0	47,5	0	8,5	6,5	1	56 §	163,5%	164,7%	Ja	0	18,4	Nein	Nein	4.180
Görlitz, Stadt / Niederschlesischer Oberlausitzkreis	19.535	3.859	3.859,0	11	0	1	1	0,5	12 §	237,1%	230,4%	Ja	0	6,4	Nein	Nein	4.907
Hoyerswerda, Stadt / Landkreis Kamenz	24.943	3.990	3.990,0	11	0	3,25	2	0	14,25	227,9%	211,6%	Ja	0	7,4	Nein	Nein	4.303
Löbau-Zittau	16.650	3.859	3.859,0	8	0	1	1	0	9	208,6%	181,8%	Ja	0	4,3	Nein	Nein	3.726
Meißen	22.625	3.587	3.587,0	12	0	2	1	0	14	222,0%	222,5%	Ja	0	7,1	Nein	Nein	4.420
Riesa-Großenhain	13.671	3.990	3.990,0	6	0	1	1	0,5	7 §	204,3%	277,9%	Ja	0	3,2	Nein	Nein	5.475
Sächsische Schweiz	18.848	3.990	3.990,0	12	0	1	0	0	13	275,2%	274,7%	Ja	0	7,8	Nein	Nein	3.969
Weißeritzkreis	18.508	3.990	3.990,0	5	0	2	2	0	7	150,9%	151,5%	Ja	0	1,9	Nein	Nein	4.123

**Planungsblatt zur Dokumentation des Standes der vertragsärztlichen Versorgung gem. § 4 Abs 1 Satz 6 BP-RL**

1	Arztstand: 01.07.2016 Einwohnerstand: 30.06.2015					Versorgungsebene: 2 Allgemeine fachärztliche Versorgung Arztgruppe: Kinderärzte												
	2	3	4	5	6	7	8	9	10	11	12	13	14	15	16	17	18	
Planungsbereich	Einwohner im Planungsbereich	Verhältniszahl	Verhältniszahl angepasst	Zugelassene Ärzte	... darunter zugelassen im MVZ	Angestellte Ärzte	... darunter angestellt im MVZ	Emächtigte Ärzte	Summe der bedarfsplanungs-relevanten Ärzte	Versorgungsgrad	Versorgungsgrad im Vorjahr	Planungsbereich gesperrt (Ja / Nein)	Zahl der Zulassungsmöglichkeiten bis zur Sperrung	Zahl der Ärzte oberhalb der Sperrgrenze	Unterversorgung (Ja / Nein)	Drohende Unterversorgung (Ja / Nein)	Behandlungsfälle je Arzt für den Zeitraum der letzte 4 Quartale	

**Bezirksgeschäftsstelle Leipzig**

Delitzsch	15.979	3.990	3.990,0	10	0	0	0	0	10	249,7%	248,6%	Ja	0	5,6	Nein	Nein	4.121
Leipzig, Stadt	79.550	2.405	2.405,0	43	2	11	5,5	2	54	§ 163,3%	174,5%	Ja	0	17,6	Nein	Nein	4.114
Leipziger Land	19.647	3.990	3.990,0	8	0	2	2	0,25	10	§ 203,1%	208,3%	Ja	0	4,6	Nein	Nein	3.468
Muldentalkreis	17.671	3.990	3.990,0	8	0	1	1	0	9	203,2%	202,4%	Ja	0	4,1	Nein	Nein	4.085
Torgau-Oschatz	11.760	3.990	3.990,0	4	0	1	1	0	5	169,6%	167,8%	Ja	0	1,8	Nein	Nein	3.931

**Planungsblatt zur Dokumentation des Standes der vertragsärztlichen Versorgung gem. § 4 Abs 1 Satz 6 BP-RL**

KV Sachsen	Arztstand: 01.07.2016 Einwohnerstand: 30.06.2015					Versorgungsebene: 2 Allgemeine fachärztliche Versorgung Arztgruppe: Nervenärzte											
	1	2	3	4	5	6	7	8	9	10	11	12	13	14	15	16	17
Planungsbereich	Einwohner im Planungsbereich	Verhältniszahl	Verhältniszahl angepasst	Zugelassene Ärzte	... darunter zugelassen im MVZ	Angestellte Ärzte	... darunter angestellt im MVZ	Emächtigte Ärzte	Summe der bedarfsplanungs-relevanten Ärzte	Versorgungsgrad	Versorgungsgrad im Vorjahr	Planungsbereich gesperrt (Ja / Nein)	Zahl der Zulassungsmöglichkeiten bis zur Sperrung	Zahl der Ärzte oberhalb der Sperrgrenze	Unterversorgung (Ja / Nein)	Drohende Unterversorgung (Ja / Nein)	Behandlungsfälle je Arzt für den Zeitraum der letzte 4 Quartale

**Bezirksgeschäftsstelle Chemnitz**

Annaberg	74.309	31.938	30.654,1	4	0	0	0	0	4	165,0%	167,1%	Ja	0	1,3	Nein	Nein	4.770
Aue-Schwarzenberg	115.248	31.183	29.704,9	3	0	3	2	0	6	154,6%	155,5%	Ja	0	1,7	Nein	Nein	3.112
Chemnitz, Stadt	245.756	13.745	13.101,7	19	0	4	3	0	23	122,6%	124,9%	Ja	0	2,4	Nein	Nein	4.065
Chemnitzer Land	119.326	31.938	30.216,5	4	0	2	2	0	6	151,9%	153,0%	Ja	0	1,7	Nein	Nein	3.780
Döbeln	64.084	31.938	30.481,6	1	0	3	3	0	4	190,3%	131,4%	Ja	0	1,7	Nein	Nein	3.090
Freiberg	131.676	31.183	29.929,4	4	0	1	1	0	5	113,6%	114,9%	Ja	0	0,2	Nein	Nein	3.588
Mittlerer Erzgebirgskreis	78.372	31.938	30.615,8	3	0	0	0	0	3	117,2%	118,2%	Ja	0	0,2	Nein	Ja	
Mittweida	116.057	31.938	30.520,0	4	2	3	3	0	7	184,1%	184,7%	Ja	0	2,8	Nein	Nein	4.743
Plauen, Stadt / Vogtlandkreis	231.772	31.183	29.502,2	11	0	1	1	0	12	152,7%	154,0%	Ja	0	3,4	Nein	Nein	4.727
Stollberg	80.128	31.938	30.481,6	3	0	0	0	0	3	114,1%	115,2%	Ja	0	0,1	Nein	Nein	
Zwickau	204.791	31.183	29.686,2	12	0	3	3	0,5	15 §	217,4%	226,2%	Ja	0	7,4	Nein	Nein	3.717

## Planungsblatt zur Dokumentation des Standes der vertragsärztlichen Versorgung gem. § 4 Abs 1 Satz 6 BP-RL

KV Sachsen	Arztstand: 01.07.2016 Einwohnerstand: 30.06.2015					Versorgungsebene: 2 Allgemeine fachärztliche Versorgung Arztgruppe: Nervenärzte												
	1	2	3	4	5	6	7	8	9	10	11	12	13	14	15	16	17	18
Planungsbereich	Einwohner im Planungsbereich	Verhältniszahl	Verhältniszahl angepasst	Zugelassene Ärzte	... darunter zugelassen im MVZ	Angestellte Ärzte	... darunter angestellt im MVZ	Emächtigte Ärzte	Summe der bedarfsplanungs-relevanten Ärzte	Versorgungsgrad	Versorgungsgrad im Vorjahr	Planungsbereich gesperrt (Ja / Nein)	Zahl der Zulassungsmöglichkeiten bis zur Sperrung	Zahl der Ärzte oberhalb der Sperrgrenze	Unterversorgung (Ja / Nein)	Drohende Unterversorgung (Ja / Nein)	Behandlungsfälle je Arzt für den Zeitraum der letzte 4 Quartale	

**Bezirksgeschäftsstelle Dresden**

Bautzen	135.094	31.183	30.060,4	7	0	0	0	0	7	155,8%	156,5%	Ja	0	2,1	Nein	Nein	4.225
Dresden, Stadt	536.911	13.745	13.575,9	37,3	0	10,75	9	0	48,05	121,5%	124,3%	Ja	0	4,6	Nein	Nein	3.553
Görlitz, Stadt / Niederschlesischer Oberlausitzkreis	136.921	31.183	29.817,2	7	0	1	1	0	8	174,2%	175,7%	Ja	0	3	Nein	Nein	3.765
Hoyerswerda, Stadt / Landkreis Kamenz	170.686	31.938	30.634,9	6	0	2	2	1	8 §	143,6%	162,3%	Ja	0	1,9	Nein	Nein	3.654
Löbau-Zittau	122.598	31.183	29.302,7	5	0	1	1	0,5	6 §	143,4%	167,7%	Ja	0	1,4	Nein	Nein	3.417
Meißen	144.121	28.921	27.879,8	6	0	1	1	0	7	135,4%	136,9%	Ja	0	1,3	Nein	Nein	3.972
Riesa-Großenhain	99.614	31.938	30.520,0	3	0	2	2	0	5	153,2%	123,4%	Ja	0	1,4	Nein	Nein	4.367
Sächsische Schweiz	128.492	31.938	30.347,5	3	0	3	3	0	6	141,7%	154,6%	Ja	0	1,3	Nein	Nein	3.341
Weißeritzkreis	117.330	31.938	30.963,9	5	0	0	0	0	5	132,0%	133,4%	Ja	0	0,8	Nein	Nein	4.818

### Planungsblatt zur Dokumentation des Standes der vertragsärztlichen Versorgung gem. § 4 Abs 1 Satz 6 BP-RL

KV Sachsen		Arztstand: 01.07.2016 Einwohnerstand: 30.06.2015				Versorgungsebene: 2 Allgemeine fachärztliche Versorgung Arztgruppe: Nervenärzte											
1	2	3	4	5	6	7	8	9	10	11	12	13	14	15	16	17	18
Planungsbereich	Einwohner im Planungsbereich	Verhältniszahl	Verhältniszahl angepasst	Zugelassene Ärzte	... darunter zugelassen im MVZ	Angestellte Ärzte	... darunter angestellt im MVZ	Emächtigte Ärzte	Summe der bedarfsplanungs-relevanten Ärzte	Versorgungsgrad	Versorgungsgrad im Vorjahr	Planungsbereich gesperrt (Ja / Nein)	Zahl der Zulassungsmöglichkeiten bis zur Sperrung	Zahl der Ärzte oberhalb der Sperrgrenze	Unterversorgung (Ja / Nein)	Drohende Unterversorgung (Ja / Nein)	Behandlungsfälle je Arzt für den Zeitraum der letzte 4 Quartale

#### Bezirksgeschäftsstelle Leipzig

Delitzsch	112.381	31.938	31.082,1	2	0	3,5	3,5	0	5,5	152,1%	153,5%	Ja	0	1,5	Nein	Nein	4.608
Leipzig, Stadt	548.456	13.745	13.619,9	40,4	1	9,25	8	0,25	49,65	123,3%	124,0%	Ja	0	5,4	Nein	Nein	3.579
Leipziger Land	136.479	31.938	30.692,4	4	0	2	2	0	6	134,9%	136,2%	Ja	0	1,1	Nein	Nein	4.348
Muldentalkreis	120.832	31.938	31.005,4	3,5	0	1	1	0	4,5	115,5%	116,2%	Ja	0	0,2	Nein	Nein	3.769
Torgau-Oschatz	84.454	31.938	30.868,1	2	0	2	2	0	4	146,2%	147,0%	Ja	0	1	Nein	Nein	4.380



## Planungsblatt zur Dokumentation des Standes der vertragsärztlichen Versorgung gem. § 4 Abs 1 Satz 6 BP-RL

KV Sachsen	Arztstand: 01.07.2016 Einwohnerstand: 30.06.2015					Versorgungsebene: 2 Allgemeine fachärztliche Versorgung Arztgruppe: Orthopäden											
	1	2	3	4	5	6	7	8	9	10	11	12	13	14	15	16	17
Planungsbereich	Einwohner im Planungsbereich	Verhältniszahl	Verhältniszahl angepasst	Zugelassene Ärzte	... darunter zugelassen im MVZ	Angestellte Ärzte	... darunter angestellt im MVZ	Emächtigte Ärzte	Summe der bedarfsplanungs- relevanten Ärzte	Versorgungsgrad	Versorgungsgrad im Vorjahr	Planungsbereich gesperrt (Ja / Nein)	Zahl der Zulassungs- möglichkeiten bis zur Sperrung	Zahl der Ärzte oberhalb der Sperrgrenze	Unterversorgung (Ja / Nein)	Drohende Unterversorgung (Ja / Nein)	Behandlungsfälle je Arzt für den Zeitraum der letzte 4 Quartale

**Bezirksgeschäftsstelle Chemnitz**

Annaberg	74.309	26.281	24.924,9	4	0	0	0	0	4	134,2%	136,5%	Ja	0	0,7	Nein	Nein	5.811
Aue-Schwarzenberg	115.248	23.813	22.367,6	6	0	1	0	0	7	135,9%	137,2%	Ja	0	1,3	Nein	Nein	4.995
Chemnitz, Stadt	245.756	14.101	13.256,4	19	1	4	2	0	23	124,1%	126,7%	Ja	0	2,6	Nein	Nein	5.444
Chemnitzer Land	119.326	26.281	24.472,9	6	0	1,25	0,25	0	7,25	148,7%	150,2%	Ja	0	1,9	Nein	Nein	5.864
Döbeln	64.084	26.281	24.746,2	2	0	2	2	0	4	154,5%	155,6%	Ja	0	1,2	Nein	Nein	5.415
Freiberg	131.676	23.813	22.584,2	6	0	1	1	0	7	120,1%	121,8%	Ja	0	0,6	Nein	Nein	5.908
Mittlerer Erzgebirgskreis	78.372	26.281	24.885,5	4	0	0	0	0	4	127,0%	128,6%	Ja	0	0,5	Nein	Nein	6.333
Mittweida	116.057	26.281	24.785,6	4	0	2	1	0	6	128,1%	129,0%	Ja	0	0,9	Nein	Nein	5.010
Plauen, Stadt / Vogtlandkreis	231.772	23.813	22.174,7	16	0	2	1	0	18	172,2%	174,2%	Ja	0	6,5	Nein	Nein	4.390
Stollberg	80.128	26.281	24.746,2	4,5	0	0,5	0	0	5	154,4%	156,4%	Ja	0	1,4	Nein	Nein	6.088
Zwickau	204.791	23.813	22.350,9	13	0	8,25	7,25	0	21,25	231,9%	234,3%	Ja	0	11,2	Nein	Nein	4.414

**Planungsblatt zur Dokumentation des Standes der vertragsärztlichen Versorgung gem. § 4 Abs 1 Satz 6 BP-RL**

KV Sachsen	Arztstand: 01.07.2016 Einwohnerstand: 30.06.2015					Versorgungsebene: 2 Allgemeine fachärztliche Versorgung Arztgruppe: Orthopäden												
	1	2	3	4	5	6	7	8	9	10	11	12	13	14	15	16	17	18
Planungsbereich	Einwohner im Planungsgebiet	Verhältniszahl	Verhältniszahl angepasst	Zugelassene Ärzte	... darunter zugelassen im MVZ	Angestellte Ärzte	... darunter angestellt im MVZ	Emächtigte Ärzte	Summe der bedarfsplanungsrelevanten Ärzte	Versorgungsgrad	Versorgungsgrad im Vorjahr	Planungsbereich gesperrt (Ja / Nein)	Zahl der Zulassungsmöglichkeiten bis zur Sperrung	Zahl der Ärzte oberhalb der Sperrgrenze	Unterversorgung (Ja / Nein)	Drohende Unterversorgung (Ja / Nein)	Behandlungsfälle je Arzt für den Zeitraum der letzte 4 Quartale	

**Bezirksgeschäftsstelle Dresden**

Bautzen	135.094	23.813	22.712,8	7	0	0,5	0	0	7,5	126,1%	135,5%	Ja	0	1	Nein	Nein	5.931
Dresden, Stadt	536.911	14.101	13.876,8	40,5	3,5	5,75	5,5	0	46,25	119,5%	122,0%	Ja	0	3,8	Nein	Nein	4.858
Görlitz, Stadt / Niederschlesischer Oberlausitzkreis	136.921	23.813	22.477,1	6	0	1,25	0	0	7,25	119,0%	120,4%	Ja	0	0,6	Nein	Nein	5.857
Hoyerswerda, Stadt / Landkreis Kamenz	170.686	26.281	24.906,5	8	0	1	1	0	9	131,3%	132,3%	Ja	0	1,5	Nein	Nein	5.717
Löbau-Zittau	122.598	23.813	21.981,8	7	0	1	1	0	8	143,4%	126,2%	Ja	0	1,9	Nein	Nein	5.852
Meißen	144.121	22.298	21.267,8	4	0	3,5	3,5	0	7,5	110,7%	112,2%	Ja	0	0	Nein	Nein	5.938
Riesa-Großenhain	99.614	26.281	24.785,6	6	0	0	0	0	6	149,3%	125,6%	Ja	0	1,6	Nein	Nein	5.692
Sächsische Schweiz	128.492	26.281	24.609,5	7	0	0	0	0	7	134,1%	135,3%	Ja	0	1,3	Nein	Nein	5.011
Weißeritzkreis	117.330	26.281	25.250,8	5	0	1	1	0	6	129,1%	130,9%	Ja	0	0,9	Nein	Nein	5.096

## Planungsblatt zur Dokumentation des Standes der vertragsärztlichen Versorgung gem. § 4 Abs 1 Satz 6 BP-RL

KV Sachsen	Arztstand: 01.07.2016 Einwohnerstand: 30.06.2015					Versorgungsebene: 2 Allgemeine fachärztliche Versorgung Arztgruppe: Orthopäden											
	1	2	3	4	5	6	7	8	9	10	11	12	13	14	15	16	17
Planungsbereich	Einwohner im Planungsbereich	Verhältniszahl	Verhältniszahl angepasst	Zugelassene Ärzte	... darunter zugelassen im MVZ	Angestellte Ärzte	... darunter angestellt im MVZ	Emächtigte Ärzte	Summe der bedarfsplanungs-relevanten Ärzte	Versorgungsgrad	Versorgungsgrad im Vorjahr	Planungsbereich gesperrt (Ja / Nein)	Zahl der Zulassungsmöglichkeiten bis zur Sperrung	Zahl der Ärzte oberhalb der Sperrgrenze	Unterversorgung (Ja / Nein)	Drohende Unterversorgung (Ja / Nein)	Behandlungsfälle je Arzt für den Zeitraum der letzte 4 Quartale

### Bezirksgeschäftsstelle Leipzig

Delitzsch	112.381	26.281	25.374,3	6	0	1	1	0	7	158,1%	159,8%	Ja	0	2,1	Nein	Nein	6.588
Leipzig, Stadt	548.456	14.101	13.934,6	39,5	1	8,75	7,25	0	48,25	122,6%	125,3%	Ja	0	5	Nein	Nein	5.150
Leipziger Land	136.479	26.281	24.967,0	5	0	2,75	2,75	0	7,75	141,8%	148,1%	Ja	0	1,8	Nein	Nein	5.342
Muldentalkreis	120.832	26.281	25.292,8	3	0	2,5	2,5	0	5,5	115,1%	116,2%	Ja	0	0,2	Nein	Nein	5.815
Torgau-Oschatz	84.454	26.281	25.148,3	2	0	2	2	0	4	119,1%	120,1%	Ja	0	0,3	Nein	Nein	5.894

**Planungsblatt zur Dokumentation des Standes der vertragsärztlichen Versorgung gem. § 4 Abs 1 Satz 6 BP-RL**

KV Sachsen	Arztstand: 01.07.2016 Einwohnerstand: 30.06.2015					Versorgungsebene: 2 Allgemeine fachärztliche Versorgung Arztgruppe: Psychotherapeuten											
	1	2	3	4	5	6	7	8	9	10	11	12	13	14	15	16	17
Planungsbereich	Einwohner im Planungsbereich	Verhältniszahl	Verhältniszahl angepasst	Zugelassene Psychotherapeuten	... darunter zugelassen im MVZ	Angestellte Psychotherapeuten	... darunter angestellt im MVZ	Emächtigte Psychotherapeuten	Summe der bedarfsplanungsrelevanten PT	Versorgungsgrad	Versorgungsgrad im Vorjahr	Planungsbereich gesperrt (Ja / Nein)	Zahl der Zulassungsmöglichkeiten bis zur Sperrung	Zahl der Ärzte oberhalb der Sperrgrenze	Unterversorgung (Ja / Nein)	Drohende Unterversorgung (Ja / Nein)	Behandlungsfälle je Arzt für den Zeitraum der letzte 4 Quartale

**Bezirksgeschäftsstelle Chemnitz**

Annaberg	74.309	8.587	9.207,0	9,5	0	0	0	0,5	9,5	§ 117,7%	113,9%	Ja	0	0,6	Nein	Nein	255
Aue-Schwarzenberg	115.248	5.953	6.470,3	19,5	0	1	1	1,25	20,5	§ 115,1%	112,5%	Ja	0	0,9	Nein	Nein	292
Chemnitz, Stadt	245.756	3.079	3.342,9	87	0	5	5	0,5	92	§ 125,1%	125,0%	Ja	0	11,2	Nein	Nein	239
Chemnitzer Land	119.326	8.587	9.452,6	14	0	0,75	0,75	0,5	14,75	§ 116,8%	117,8%	Ja	0	0,9	Nein	Nein	262
Döbeln	64.084	8.587	9.301,4	9,5	0	0	0	0,5	9,5	§ 137,9%	141,5%	Ja	0	1,9	Nein	Nein	225
Freiberg	131.676	5.953	6.382,8	23,5	0	2	0	0	25,5	§ 123,6%	116,8%	Ja	0	2,8	Nein	Nein	293
Mittlerer Erzgebirgskreis	78.372	8.587	9.228,4	10	0	0	0	0,5	10	§ 117,8%	119,9%	Ja	0	0,7	Nein	Nein	307
Mittweida	116.057	8.587	9.280,8	15,5	0	6	5,5	0,5	21,5	§ 171,9%	171,4%	Ja	0	7,8	Nein	Nein	245
Plauen, Stadt / Vogtlandkreis	231.772	5.953	6.553,1	40,5	0	1	1	2	41,5	§ 117,3%	118,3%	Ja	0	2,6	Nein	Nein	315
Stollberg	80.128	8.587	9.301,4	10	0	0	0	0	10	§ 116,1%	113,1%	Ja	0	0,5	Nein	Nein	230
Zwickau	204.791	5.953	6.478,1	51	0	0,5	0	1	51,5	§ 162,9%	162,0%	Ja	0	16,7	Nein	Nein	262

**Planungsblatt zur Dokumentation des Standes der vertragsärztlichen Versorgung gem. § 4 Abs 1 Satz 6 BP-RL**

KV Sachsen	Arztstand: 01.07.2016 Einwohnerstand: 30.06.2015					Versorgungsebene: 2 Allgemeine fachärztliche Versorgung Arztgruppe: Psychotherapeuten											
	1	2	3	4	5	6	7	8	9	10	11	12	13	14	15	16	17
Planungsbereich	Einwohner im Planungsbereich	Verhältniszahl	Verhältniszahl angepasst	Zugelassene Psychotherapeuten	... darunter zugelassen im MVZ	Angestellte Psychotherapeuten	... darunter angestellt im MVZ	Einmündige Psychotherapeuten	Summe der bedarfsplanungsrelevanten PT	Versorgungsgrad	Versorgungsgrad im Vorjahr	Planungsbereich gesperrt (Ja / Nein)	Zahl der Zulassungsmöglichkeiten bis zur Sperrung	Zahl der Ärzte oberhalb der Sperrgrenze	Unterversorgung (Ja / Nein)	Drohende Unterversorgung (Ja / Nein)	Behandlungsfälle je Arzt für den Zeitraum der letzte 4 Quartale

**Bezirksgeschäftsstelle Dresden**

Bautzen	135.094	5.953	6.332,8	25	0	0	0	0	25	117,2%	119,3%	Ja	0	1,5	Nein	Nein	281
Dresden, Stadt	536.911	3.079	3.141,8	218,6	-1	8,75	5	2,5	227,35	§ 133,0%	134,8%	Ja	0	39,5	Nein	Nein	244
Görlitz, Stadt / Niederschlesischer Oberlausitzkreis	136.921	5.953	6.426,3	25	0	0	0	1	25	§ 117,3%	117,6%	Ja	0	1,6	Nein	Nein	257
Hoyerswerda, Stadt / Landkreis Kamenz	170.686	8.587	9.217,3	22,5	0	2,5	1	0,5	25	§ 135,0%	135,0%	Ja	0	4,6	Nein	Nein	295
Löbau-Zittau	122.598	5.953	6.637,6	21	0	0	0	0,5	21	§ 113,7%	113,2%	Ja	0	0,7	Nein	Nein	296
Meißen	144.121	7.496	7.974,2	26,7	0	0	0	0,5	26,7	§ 147,7%	143,0%	Ja	0	6,8	Nein	Nein	377
Riesa-Großenhain	99.614	8.587	9.280,8	13,5	0	1	1	0	14,5	135,1%	132,7%	Ja	0	2,7	Nein	Nein	374
Sächsische Schweiz	128.492	8.587	9.376,1	21	0	2	2	0,5	23	§ 167,8%	168,1%	Ja	0	7,9	Nein	Nein	355
Weißeritzkreis	117.330	8.587	9.043,8	22,5	0	0	0	0	22,5	173,4%	163,2%	Ja	0	8,2	Nein	Nein	251

**Planungsblatt zur Dokumentation des Standes der vertragsärztlichen Versorgung gem. § 4 Abs 1 Satz 6 BP-RL**

KV Sachsen		Arztstand: 01.07.2016 Einwohnerstand: 30.06.2015				Versorgungsebene: 2 Allgemeine fachärztliche Versorgung Arztgruppe: Psychotherapeuten											
1	2	3	4	5	6	7	8	9	10	11	12	13	14	15	16	17	18
Planungsbereich	Einwohner im Planungsbereich	Verhältniszahl	Verhältniszahl angepasst	Zugelassene Psychotherapeuten	... darunter zugelassen im MVZ	Angestellte Psychotherapeuten	... darunter angestellt im MVZ	Einmündige Psychotherapeuten	Summe der bedarfsplanungsrelevanten PT	Versorgungsgrad	Versorgungsgrad im Vorjahr	Planungsbereich gesperrt (Ja / Nein)	Zahl der Zulassungsmöglichkeiten bis zur Sperrung	Zahl der Ärzte oberhalb der Sperrgrenze	Unterversorgung (Ja / Nein)	Drohende Unterversorgung (Ja / Nein)	Behandlungsfälle je Arzt für den Zeitraum der letzte 4 Quartale

**Bezirksgeschäftsstelle Leipzig**

Delitzsch	112.381	8.587	8.984,6	14	0	0,5	0,5	0,5	14,5	§ 115,9%	114,3%	Ja	0	0,7	Nein	Nein	273
Leipzig, Stadt	548.456	3.079	3.125,2	220,3	1	3	2	2,5	223,3	§ 127,2%	130,8%	Ja	0	30,3	Nein	Nein	222
Leipziger Land	136.479	8.587	9.186,4	21,5	0	2	2	0	23,5	158,2%	145,6%	Ja	0	7,2	Nein	Nein	260
Muldentalkreis	120.832	8.587	9.024,1	15	0	0,5	0	0,5	15,5	§ 115,8%	117,0%	Ja	0	0,8	Nein	Nein	266
Torgau-Oschatz	84.454	8.587	9.094,5	9	0	3	2	0,5	12	§ 129,2%	126,2%	Ja	0	1,8	Nein	Nein	379

## Planungsblatt zur Dokumentation des Standes der vertragsärztlichen Versorgung gem. § 4 Abs 1 Satz 6 BP-RL

KV Sachsen	Arztstand: 01.07.2016 Einwohnerstand: 30.06.2015					Versorgungsebene: 2 Allgemeine fachärztliche Versorgung Arztgruppe: Urologen											
	1	2	3	4	5	6	7	8	9	10	11	12	13	14	15	16	17
Planungsbereich	Einwohner im Planungsbereich	Verhältniszahl	Verhältniszahl angepasst	Zugelassene Ärzte	... darunter zugelassen im MVZ	Angestellte Ärzte	... darunter angestellt im MVZ	Emächtigte Ärzte	Summe der bedarfsplanungs-relevanten Ärzte	Versorgungsgrad	Versorgungsgrad im Vorjahr	Planungsbereich gesperrt (Ja / Nein)	Zahl der Zulassungsmöglichkeiten bis zur Sperrung	Zahl der Ärzte oberhalb der Sperrgrenze	Unterversorgung (Ja / Nein)	Drohende Unterversorgung (Ja / Nein)	Behandlungsfälle je Arzt für den Zeitraum der letzte 4 Quartale

**Bezirksgeschäftsstelle Chemnitz**

Annaberg	74.309	49.573	43.014,5	3	0	0	0	0	3	173,7%	182,8%	Ja	0	1,1	Nein	Nein	
Aue-Schwarzenberg	115.248	47.189	39.954,9	3	0	1	1	0	4	138,7%	144,1%	Ja	0	0,8	Nein	Nein	5.775
Chemnitz, Stadt	245.756	28.476	24.159,0	11,5	0	3	2	0	14,5	142,5%	148,0%	Ja	0	3,3	Nein	Nein	5.590
Chemnitzer Land	119.326	49.573	41.061,3	4	0	0	0	0	4	137,6%	142,1%	Ja	0	0,8	Nein	Nein	7.423
Döbeln	64.084	49.573	42.226,3	2	0	0	0	0	2	131,8%	135,7%	Ja	0	0,3	Nein	Nein	
Freiberg	131.676	47.189	40.945,9	4	0	1	1	0	5	155,5%	161,0%	Ja	0	1,5	Nein	Nein	4.771
Mittlerer Erzgebirgskreis	78.372	49.573	42.836,0	3	0	0	0	0	3	164,0%	170,8%	Ja	0	1	Nein	Nein	
Mittweida	116.057	49.573	42.399,8	1	0	2,5	1,5	0	3,5	127,9%	131,5%	Ja	0	0,5	Nein	Nein	4.225
Plauen, Stadt / Vogtlandkreis	231.772	47.189	39.086,6	5	0	3	3	0	8	134,9%	139,8%	Ja	0	1,5	Nein	Nein	5.979
Stollberg	80.128	49.573	42.226,3	2	0	0,5	0,5	0	2,5	131,7%	136,9%	Ja	0	0,4	Nein	Nein	
Zwickau	204.791	47.189	39.874,7	6	0	4	4	0	10	194,7%	201,1%	Ja	0	4,4	Nein	Nein	4.812

**Planungsblatt zur Dokumentation des Standes der vertragsärztlichen Versorgung gem. § 4 Abs 1 Satz 6 BP-RL**

KV Sachsen	Arztstand: 01.07.2016 Einwohnerstand: 30.06.2015					Versorgungsebene: 2 Allgemeine fachärztliche Versorgung Arztgruppe: Urologen											
	1	2	3	4	5	6	7	8	9	10	11	12	13	14	15	16	17
Planungsbereich	Einwohner im Planungsbereich	Verhältniszahl	Verhältniszahl angepasst	Zugelassene Ärzte	... darunter zugelassen im MVZ	Angestellte Ärzte	... darunter angestellt im MVZ	Emächtigte Ärzte	Summe der bedarfsplanungs-relevanten Ärzte	Versorgungsgrad	Versorgungsgrad im Vorjahr	Planungsbereich gesperrt (Ja / Nein)	Zahl der Zulassungsmöglichkeiten bis zur Sperrung	Zahl der Ärzte oberhalb der Sperrgrenze	Unterversorgung (Ja / Nein)	Drohende Unterversorgung (Ja / Nein)	Behandlungsfälle je Arzt für den Zeitraum der letzte 4 Quartale

**Bezirksgeschäftsstelle Dresden**

Bautzen	135.094	47.189	41.545,2	4	0	0	0	0	4	123,0%	126,4%	Ja	0	0,4	Nein	Nein	7.537
Dresden, Stadt	536.911	28.476	27.243,0	21,5	0	1	1	0	22,5	114,2%	117,6%	Ja	0	0,8	Nein	Nein	6.655
Görlitz, Stadt / Niederschlesischer Oberlausitzkreis	136.921	47.189	40.441,0	6	0	0	0	0	6	177,2%	182,7%	Ja	0	2,3	Nein	Nein	6.581
Hoyerswerda, Stadt / Landkreis Kamenz	170.686	49.573	42.925,3	5	0	0	0	0	5	125,7%	128,9%	Ja	0	0,6	Nein	Nein	7.260
Löbau-Zittau	122.598	47.189	38.256,1	4	0	0	0	0	4	124,8%	128,0%	Ja	0	0,5	Nein	Nein	6.612
Meißen	144.121	45.200	39.794,1	5	0	0	0	0	5	138,1%	142,6%	Ja	0	1	Nein	Nein	5.300
Riesa-Großenhain	99.614	49.573	42.399,8	1	0	2	2	0	3	127,7%	131,2%	Ja	0	0,4	Nein	Nein	
Sächsische Schweiz	128.492	49.573	41.636,4	3	0	1	1	0	4	129,6%	133,3%	Ja	0	0,6	Nein	Nein	6.268
Weißeritzkreis	117.330	49.573	44.486,8	3	0	0	0	0	3	113,7%	117,7%	Ja	0	0,1	Nein	Nein	



## Planungsblatt zur Dokumentation des Standes der vertragsärztlichen Versorgung gem. § 4 Abs 1 Satz 6 BP-RL

KV Sachsen	Arztstand: 01.07.2016 Einwohnerstand: 30.06.2015					Versorgungsebene: 2 Allgemeine fachärztliche Versorgung Arztgruppe: Urologen											
	1	2	3	4	5	6	7	8	9	10	11	12	13	14	15	16	17
Planungsbereich	Einwohner im Planungsbereich	Verhältniszahl	Verhältniszahl angepasst	Zugelassene Ärzte	... darunter zugelassen im MVZ	Angestellte Ärzte	... darunter angestellt im MVZ	Emächtigte Ärzte	Summe der bedarfsplanungsrelevanten Ärzte	Versorgungsgrad	Versorgungsgrad im Vorjahr	Planungsbereich gesperrt (Ja / Nein)	Zahl der Zulassungsmöglichkeiten bis zur Sperrung	Zahl der Ärzte oberhalb der Sperrgrenze	Unterversorgung (Ja / Nein)	Drohende Unterversorgung (Ja / Nein)	Behandlungsfälle je Arzt für den Zeitraum der letzte 4 Quartale

**Bezirksgeschäftsstelle Leipzig**

Delitzsch	112.381	49.573	45.061,9	4	0	0	0	0	4	160,4%	165,1%	Ja	0	1,3	Nein	Nein	6.586
Leipzig, Stadt	548.456	28.476	27.556,2	21,5	0	5	3	0	26,5	133,1%	137,1%	Ja	0	4,6	Nein	Nein	5.287
Leipziger Land	136.479	49.573	43.193,0	4	0	0	0	0	4	126,6%	130,6%	Ja	0	0,5	Nein	Nein	5.479
Muldentalkreis	120.832	49.573	44.675,2	4	0	0	0	0	4	147,9%	152,6%	Ja	0	1	Nein	Nein	5.780
Torgau-Oschatz	84.454	49.573	44.015,9	3	0	0	0	0	3	156,4%	161,3%	Ja	0	0,9	Nein	Nein	

**Planungsblatt zur Dokumentation des Standes der vertragsärztlichen Versorgung gem. § 4 Abs 1 Satz 6 BP-RL**

1	2	3	4	5	6	Versorgungsebene: 3 Spezialisierte fachärztliche Versorgung Arztgruppe: Anästhesisten											
						7	8	9	10	11	12	13	14	15	16	17	18
Planungsbereich	Einwohner im Planungsbereich	Verhältniszahl	Verhältniszahl angepasst	Zugelassene Ärzte	... darunter zugelassen im MVZ	Angestellte Ärzte	... darunter angestellt im MVZ	Emächtigte Ärzte	Summe der bedarfsplanungs-relevanten Ärzte	Versorgungsgrad	Versorgungsgrad im Vorjahr	Planungsbereich gesperrt (Ja / Nein)	Zahl der Zulassungsmöglichkeiten bis zur Sperrung	Zahl der Ärzte oberhalb der Sperrgrenze	Unterversorgung (Ja / Nein)	Drohende Unterversorgung (Ja / Nein)	Behandlungsfälle je Arzt für den Zeitraum der letzte 4 Quartale

**Bezirksgeschäftsstelle Chemnitz**

Südsachsen	1.461.519	46.917	44.585,2	34	2	16	9	1,25	50	§	152,5%	156,5%	Ja	0	14	Nein	Nein	1.432
------------	-----------	--------	----------	----	---	----	---	------	----	---	--------	--------	----	---	----	------	------	-------

**Bezirksgeschäftsstelle Dresden**

Oberes Elbtal/Osterzgebirge	1.026.468	46.917	45.659,6	30	1	2,25	1,25	2	32,25	§	143,5%	154,1%	Ja	0	7,6	Nein	Nein	1.221
-----------------------------	-----------	--------	----------	----	---	------	------	---	-------	---	--------	--------	----	---	-----	------	------	-------

Oberlausitz-Niederschlesien	565.299	46.917	44.702,5	13,5	2	0,5	0	2	14	§	110,7%	121,3%	Ja	0	0,1	Nein	Nein	1.150
-----------------------------	---------	--------	----------	------	---	-----	---	---	----	---	--------	--------	----	---	-----	------	------	-------

**Bezirksgeschäftsstelle Leipzig**

Westsachsen	1.002.602	46.917	45.936,4	29	0	4	0	1,25	33	§	151,2%	159,4%	Ja	0	9	Nein	Nein	1.255
-------------	-----------	--------	----------	----	---	---	---	------	----	---	--------	--------	----	---	---	------	------	-------

**Planungsblatt zur Dokumentation des Standes der vertragsärztlichen Versorgung gem. § 4 Abs 1 Satz 6 BP-RL**

1	2	3	4	5	6	Versorgungsebene: 3 Spezialisierte fachärztliche Versorgung												18
						7	8	9	10	11	12	13	14	15	16	17		
KV Sachsen	Arztstand: 01.07.2016 Einwohnerstand: 30.06.2015					Angestellte Ärzte	... darunter angestellt im MVZ	Emächtigte Ärzte	Summe der bedarfplanungs- relevanten Ärzte	Versorgungsgrad	Versorgungsgrad im Vorjahr	Planungsbereich gesperrt (Ja / Nein)	Zahl der Zulassungs- möglichkeiten bis zur Sperrung	Zahl der Ärzte oberhalb der Sperrgrenze	Unterversorgung (Ja / Nein)	Drohende Unterversorgung (Ja / Nein)	Behandlungsfälle je Arzt für den Zeitraum der letzte 4 Quartale	

**Bezirksgeschäftsstelle Chemnitz**

Südsachsen	201.252	16.909	16.909,0	6	0	1,5	1,5	0	7,5	63,0%	46,2%	Nein	6	0	Ja	Nein	1.063
------------	---------	--------	----------	---	---	-----	-----	---	-----	-------	-------	------	---	---	----	------	-------

**Bezirksgeschäftsstelle Dresden**

Oberes Elbtal/Osterzgebirge	156.003	16.909	16.909,0	7,6	0	1,25	0,75	0,75	9,6	104,1%	104,5%	Nein	1	0	Nein	Nein	680
-----------------------------	---------	--------	----------	-----	---	------	------	------	-----	--------	--------	------	---	---	------	------	-----

Oberlausitz-Niederschlesien	81.512	16.909	16.909,0	2	0	0	0	0	2	41,5%	31,0%	Nein	3,5	0	Ja	Nein	
-----------------------------	--------	--------	----------	---	---	---	---	---	---	-------	-------	------	-----	---	----	------	--

**Bezirksgeschäftsstelle Leipzig**

Westsachsen	144.607	16.909	16.909,0	8,8	0	3	2	0	11,8	138,0%	127,8%	Ja	0	2,4	Nein	Nein	1.018
-------------	---------	--------	----------	-----	---	---	---	---	------	--------	--------	----	---	-----	------	------	-------

**Planungsblatt zur Dokumentation des Standes der vertragsärztlichen Versorgung gem. § 4 Abs 1 Satz 6 BP-RL**

KV Sachsen	Arztstand: 01.07.2016 Einwohnerstand: 30.06.2015					Versorgungsebene: 3 Spezialisierte fachärztliche Versorgung Arztgruppe: Fachärztl. tätige Internisten												
	1	2	3	4	5	6	7	8	9	10	11	12	13	14	15	16	17	18
Planungsbereich	Einwohner im Planungsbereich	Verhältniszahl	Verhältniszahl angepasst	Zugelassene Ärzte	... darunter zugelassen im MVZ	Angestellte Ärzte	... darunter angestellt im MVZ	Emächtigte Ärzte	Summe der bedarfsplanungs-relevanten Ärzte	Versorgungsgrad	Versorgungsgrad im Vorjahr	Planungsbereich gesperrt (Ja / Nein)	Zahl der Zulassungsmöglichkeiten bis zur Sperrung	Zahl der Ärzte oberhalb der Sperrgrenze	Unterversorgung (Ja / Nein)	Drohende Unterversorgung (Ja / Nein)	Behandlungsfälle je Arzt für den Zeitraum der letzte 4 Quartale	

**Bezirksgeschäftsstelle Chemnitz**

Chemnitz, Stadt	245.756	21.508	18.804,4	37	5	8	5	6,5	45	§ 344,3%	409,1%	Ja	0	30,6	Nein	Nein	3.966
Erzgebirgskreis	348.057	21.508	18.931,3	16	0	10	8,5	1,75	26	§ 141,4%	156,1%	Ja	0	5,8	Nein	Nein	3.566
Mittelsachsen	311.817	21.508	18.995,9	22	0	2	1	1,75	24	§ 146,2%	159,4%	Ja	0	6	Nein	Nein	3.578
Vogtlandkreis	231.772	21.508	18.434,5	16	1	3	3	4	19	§ 151,1%	188,3%	Ja	0	5,2	Nein	Nein	4.139
Zwickau	324.117	21.508	18.617,3	22,5	1	7	7	0,25	29,5	§ 169,4%	175,4%	Ja	0	10,4	Nein	Nein	4.087

**Bezirksgeschäftsstelle Dresden**

Bautzen	305.780	21.508	19.223,9	18,5	0	3	3	4,75	21,5	§ 135,2%	160,6%	Ja	0	4	Nein	Nein	4.139
Dresden, Stadt	536.911	21.508	20.753,1	60	3	13,5	8	3,5	73,5	§ 284,1%	304,1%	Ja	0	45,1	Nein	Nein	3.797
Görlitz	259.519	21.508	18.555,0	22,5	0	3	1	3,5	25,5	§ 182,3%	222,7%	Ja	0	10,1	Nein	Nein	3.352
Meißen	243.735	21.508	19.189,4	16	1	10	7	0	26	204,7%	209,8%	Ja	0	12	Nein	Nein	4.000
Sächsische Schweiz - Osterzgebirge	245.822	21.508	19.157,2	20	0	2	1	1	22	§ 171,4%	183,8%	Ja	0	7,9	Nein	Nein	3.895

**Bezirksgeschäftsstelle Leipzig**

Leipzig	257.311	21.508	19.456,1	20,5	1	2	1	5	22,5	§ 170,1%	213,5%	Ja	0	8	Nein	Nein	3.693
Leipzig, Stadt	548.456	21.508	20.946,6	55	1	6	5	8	61	§ 233,0%	272,6%	Ja	0	32,2	Nein	Nein	5.070
Nordsachsen	196.835	21.508	19.729,3	11	1	5	3	1	16	§ 160,4%	174,7%	Ja	0	5	Nein	Nein	4.104

## Planungsblatt zur Dokumentation des Standes der vertragsärztlichen Versorgung gem. § 4 Abs 1 Satz 6 BP-RL

KV Sachsen	Arztstand: 01.07.2016 Einwohnerstand: 30.06.2015					Versorgungsebene: 3 Spezialisierte fachärztliche Versorgung Arztgruppe: Radiologen												
	1	2	3	4	5	6	7	8	9	10	11	12	13	14	15	16	17	18
Planungsbereich	Einwohner im Planungsgebiet	Verhältniszahl	Verhältniszahl angepasst	Zugelassene Ärzte	... darunter zugelassen im MVZ	Angestellte Ärzte	... darunter angestellt im MVZ	Emächtigte Ärzte	Summe der bedarfsplanungs-relevanten Ärzte	Versorgungsgrad	Versorgungsgrad im Vorjahr	Planungsbereich gesperrt (Ja / Nein)	Zahl der Zulassungsmöglichkeiten bis zur Sperrung	Zahl der Ärzte oberhalb der Sperrgrenze	Unterversorgung (Ja / Nein)	Drohende Unterversorgung (Ja / Nein)	Behandlungsfälle je Arzt für den Zeitraum der letzte 4 Quartale	

**Bezirksgeschäftsstelle Chemnitz**

Chemnitz, Stadt	245.756	49.095	46.905,4	10	0	3	1	0,25	13	§ 248,1%	257,6%	Ja	0	7,2	Nein	Nein	4.851
Erzgebirgskreis	348.057	49.095	47.018,3	5	0	3,5	3,5	0,25	8,5	§ 114,8%	126,0%	Ja	0	0,4	Nein	Nein	5.500
Mittelsachsen	311.817	49.095	47.072,3	5,5	0	2	2	0,75	7,5	§ 113,2%	125,4%	Ja	0	0,2	Nein	Nein	7.587
Vogtlandkreis	231.772	49.095	46.571,5	0	0	6	6	0,75	6	§ 120,6%	136,7%	Ja	0	0,5	Nein	Nein	4.836
Zwickau	324.117	49.095	46.738,4	10,5	0	1	1	0	11,5	165,8%	166,9%	Ja	0	3,9	Nein	Nein	5.909

**Bezirksgeschäftsstelle Dresden**

Bautzen	305.780	49.095	47.268,7	6	0	1,5	0,5	0	7,5	115,9%	124,2%	Ja	0	0,4	Nein	Nein	5.939
Dresden, Stadt	536.911	49.095	48.520,6	18,5	0	6	0	0	24,5	221,4%	224,2%	Ja	0	12,3	Nein	Nein	6.808
Görlitz	259.519	49.095	46.684,4	5	0	1,5	0	0,75	6,5	§ 116,9%	99,4%	Ja	0	0,4	Nein	Nein	6.084
Meißen	243.735	49.095	47.244,1	5	1	2	2	0,75	7	§ 135,7%	151,6%	Ja	0	1,3	Nein	Nein	7.773
Sächsische Schweiz - Osterzgebirge	245.822	49.095	47.214,7	4	0	2	0	0	6	115,2%	116,2%	Ja	0	0,3	Nein	Nein	6.613

**Bezirksgeschäftsstelle Leipzig**

Leipzig	257.311	49.095	47.470,0	3,5	0	3	3	0,25	6,5	§ 119,9%	125,5%	Ja	0	0,5	Nein	Nein	6.650
Leipzig, Stadt	548.456	49.095	48.672,8	19,5	0	5,5	2,5	1	25	§ 221,9%	228,7%	Ja	0	12,6	Nein	Nein	5.577
Nordsachsen	196.835	49.095	47.700,7	4	0	2	2	0	6	145,4%	146,4%	Ja	0	1,5	Nein	Nein	7.485

**Planungsblatt zur Dokumentation des Standes der vertragsärztlichen Versorgung gem. § 4 Abs 1 Satz 6 BP-RL**

KV Sachsen		Arztstand: 01.07.2016 Einwohnerstand: 30.06.2015				Versorgungsebene: 4 Gesonderte fachärztliche Versorgung Arztgruppe: Humangenetiker											
1	2	3	4	5	6	7	8	9	10	11	12	13	14	15	16	17	18
Planungsbereich	Einwohner im Planungsbereich	Verhältniszahl	Verhältniszahl angepasst	Zugelassene Ärzte	... darunter zugelassen im MVZ	Angestellte Ärzte	... darunter angestellt im MVZ	Emächtigte Ärzte	Summe der bedarfsplanungsrelevanten Ärzte	Versorgungsgrad	Versorgungsgrad im Vorjahr	Planungsbereich gesperrt (Ja / Nein)	Zahl der Zulassungsmöglichkeiten bis zur Sperrung	Zahl der Ärzte oberhalb der Sperrgrenze	Unterversorgung (Ja / Nein)	Drohende Unterversorgung (Ja / Nein)	Behandlungsfälle je Arzt für den Zeitraum der letzte 4 Quartale
KV-Bezirk	4.055.888	606.384	606.384,0	11	0	5,5	4,5	0	16,5	246,7%	247,1%	Ja	0	9,1	Nein	Nein	1.092

## Planungsblatt zur Dokumentation des Standes der vertragsärztlichen Versorgung gem. § 4 Abs 1 Satz 6 BP-RL

KV Sachsen		Arztstand: 01.07.2016 Einwohnerstand: 30.06.2015				Versorgungsebene: 4 Gesonderte fachärztliche Versorgung Arztgruppe: Laborärzte											
1	2	3	4	5	6	7	8	9	10	11	12	13	14	15	16	17	18
Planungsbereich	Einwohner im Planungsbereich	Verhältniszahl	Verhältniszahl angepasst	Zugelassene Ärzte	... darunter zugelassen im MVZ	Angestellte Ärzte	... darunter angestellt im MVZ	Emächtigte Ärzte	Summe der bedarfsplanungs- relevanten Ärzte	Versorgungsgrad	Versorgungsgrad im Vorjahr	Planungsbereich gesperrt (Ja / Nein)	Zahl der Zulassungs- möglichkeiten bis zur Sperrung	Zahl der Ärzte oberhalb der Sperrgrenze	Unterversorgung (Ja / Nein)	Drohende Unterversorgung (Ja / Nein)	Behandlungsfälle je Arzt für den Zeitraum der letzte 4 Quartale
KV-Bezirk	4.055.888	102.001	102.001,0	28	4,5	32,75	28,25	1,25	60,75	§ 152,8%	153,6%	Ja	0	17,1	Nein	Nein	63.944

**Planungsblatt zur Dokumentation des Standes der vertragsärztlichen Versorgung gem. § 4 Abs 1 Satz 6 BP-RL**

KV Sachsen		Arztstand: 01.07.2016 Einwohnerstand: 30.06.2015				Versorgungsebene: 4 Gesonderte fachärztliche Versorgung Arztgruppe: Neurochirurgen											
1	2	3	4	5	6	7	8	9	10	11	12	13	14	15	16	17	18
Planungsbereich	Einwohner im Planungsbereich	Verhältniszahl	Verhältniszahl angepasst	Zugelassene Ärzte	... darunter zugelassen im MVZ	Angestellte Ärzte	... darunter angestellt im MVZ	Emächtigte Ärzte	Summe der bedarfsplanungsrelevanten Ärzte	Versorgungsgrad	Versorgungsgrad im Vorjahr	Planungsbereich gesperrt (Ja / Nein)	Zahl der Zulassungsmöglichkeiten bis zur Sperrung	Zahl der Ärzte oberhalb der Sperrgrenze	Unterversorgung (Ja / Nein)	Drohende Unterversorgung (Ja / Nein)	Behandlungsfälle je Arzt für den Zeitraum der letzte 4 Quartale
KV-Bezirk	4.055.888	161.207	161.207,0	12,5	0	15,5	15,5	0,25	28 §	111,3%	111,5%	Ja	0	0,3	Nein	Nein	2.126



**Planungsblatt zur Dokumentation des Standes der vertragsärztlichen Versorgung gem. § 4 Abs 1 Satz 6 BP-RL**

KV Sachsen		Arztstand: 01.07.2016 Einwohnerstand: 30.06.2015				Versorgungsebene: 4 Gesonderte fachärztliche Versorgung Arztgruppe: Nuklearmediziner											
1	2	3	4	5	6	7	8	9	10	11	12	13	14	15	16	17	18
Planungsbereich	Einwohner im Planungsbereich	Verhältniszahl	Verhältniszahl angepasst	Zugelassene Ärzte	... darunter zugelassen im MVZ	Angestellte Ärzte	... darunter angestellt im MVZ	Emächtigte Ärzte	Summe der bedarfsplanungsrelevanten Ärzte	Versorgungsgrad	Versorgungsgrad im Vorjahr	Planungsbereich gesperrt (Ja / Nein)	Zahl der Zulassungsmöglichkeiten bis zur Sperrung	Zahl der Ärzte oberhalb der Sperrgrenze	Unterversorgung (Ja / Nein)	Drohende Unterversorgung (Ja / Nein)	Behandlungsfälle je Arzt für den Zeitraum der letzte 4 Quartale
KV-Bezirk	4.055.888	118.468	118.468,0	17	0	7,25	3	1,5	25,75	75,2%	75,3%	Nein	12	0	Nein	Nein	3.087

**Planungsblatt zur Dokumentation des Standes der vertragsärztlichen Versorgung gem. § 4 Abs 1 Satz 6 BP-RL**

KV Sachsen		Arztstand: 01.07.2016 Einwohnerstand: 30.06.2015				Versorgungsebene: 4 Gesonderte fachärztliche Versorgung Arztgruppe: Pathologen											
1	2	3	4	5	6	7	8	9	10	11	12	13	14	15	16	17	18
Planungsbereich	Einwohner im Planungsbereich	Verhältniszahl	Verhältniszahl angepasst	Zugelassene Ärzte	... darunter zugelassen im MVZ	Angestellte Ärzte	... darunter angestellt im MVZ	Emächtigte Ärzte	Summe der bedarfsplanungsrelevanten Ärzte	Versorgungsgrad	Versorgungsgrad im Vorjahr	Planungsbereich gesperrt (Ja / Nein)	Zahl der Zulassungsmöglichkeiten bis zur Sperrung	Zahl der Ärzte oberhalb der Sperrgrenze	Unterversorgung (Ja / Nein)	Drohende Unterversorgung (Ja / Nein)	Behandlungsfälle je Arzt für den Zeitraum der letzte 4 Quartale
KV-Bezirk	4.055.888	120.910	120.910,0	28,5	1	8,75	3,75	0	37,25	111,0%	114,2%	Ja	0	0,4	Nein	Nein	17.206

**Planungsblatt zur Dokumentation des Standes der vertragsärztlichen Versorgung gem. § 4 Abs 1 Satz 6 BP-RL**

KV Sachsen		Arztstand: 01.07.2016 Einwohnerstand: 30.06.2015				Versorgungsebene: 4 Gesonderte fachärztliche Versorgung Arztgruppe: Physikalische- und Rehabilitations-Mediziner											
1	2	3	4	5	6	7	8	9	10	11	12	13	14	15	16	17	18
Planungsbereich	Einwohner im Planungsbereich	Verhältniszahl	Verhältniszahl angepasst	Zugelassene Ärzte	... darunter zugelassen im MVZ	Angestellte Ärzte	... darunter angestellt im MVZ	Emächtigte Ärzte	Summe der bedarfsplanungs-relevanten Ärzte	Versorgungsgrad	Versorgungsgrad im Vorjahr	Planungsbereich gesperrt (Ja / Nein)	Zahl der Zulassungsmöglichkeiten bis zur Sperrung	Zahl der Ärzte oberhalb der Sperrgrenze	Unterversorgung (Ja / Nein)	Drohende Unterversorgung (Ja / Nein)	Behandlungsfälle je Arzt für den Zeitraum der letzte 4 Quartale
KV-Bezirk	4.055.888	170.542	170.542,0	12,5	0	14	13	0,25	26,5	§ 111,4%	128,4%	Ja	0	0,4	Nein	Nein	2.576

**Planungsblatt zur Dokumentation des Standes der vertragsärztlichen Versorgung gem. § 4 Abs 1 Satz 6 BP-RL**

KV Sachsen		Arztstand: 01.07.2016 Einwohnerstand: 30.06.2015				Versorgungsebene: 4 Gesonderte fachärztliche Versorgung Arztgruppe: Strahlentherapeuten											
1	2	3	4	5	6	7	8	9	10	11	12	13	14	15	16	17	18
Planungsbereich	Einwohner im Planungsbereich	Verhältniszahl	Verhältniszahl angepasst	Zugelassene Ärzte	... darunter zugelassen im MVZ	Angestellte Ärzte	... darunter angestellt im MVZ	Emächtigte Ärzte	Summe der bedarfsplanungsrelevanten Ärzte	Versorgungsgrad	Versorgungsgrad im Vorjahr	Planungsbereich gesperrt (Ja / Nein)	Zahl der Zulassungsmöglichkeiten bis zur Sperrung	Zahl der Ärzte oberhalb der Sperrgrenze	Unterversorgung (Ja / Nein)	Drohende Unterversorgung (Ja / Nein)	Behandlungsfälle je Arzt für den Zeitraum der letzte 4 Quartale
KV-Bezirk	4.055.888	173.576	173.576,0	3	0	23,25	18,5	0	26,25	112,3%	112,5%	Ja	0	0,6	Nein	Nein	1.249

**Planungsblatt zur Dokumentation des Standes der vertragsärztlichen Versorgung gem. § 4 Abs 1 Satz 6 BP-RL**

KV Sachsen		Arztstand: 01.07.2016 Einwohnerstand: 30.06.2015				Versorgungsebene: 4 Gesonderte fachärztliche Versorgung Arztgruppe: Transfusionsmediziner											
1	2	3	4	5	6	7	8	9	10	11	12	13	14	15	16	17	18
Planungsbereich	Einwohner im Planungsbereich	Verhältniszahl	Verhältniszahl angepasst	Zugelassene Ärzte	... darunter zugelassen im MVZ	Angestellte Ärzte	... darunter angestellt im MVZ	Emächtigte Ärzte	Summe der bedarfsplanungsrelevanten Ärzte	Versorgungsgrad	Versorgungsgrad im Vorjahr	Planungsbereich gesperrt (Ja / Nein)	Zahl der Zulassungsmöglichkeiten bis zur Sperrung	Zahl der Ärzte oberhalb der Sperrgrenze	Unterversorgung (Ja / Nein)	Drohende Unterversorgung (Ja / Nein)	Behandlungsfälle je Arzt für den Zeitraum der letzte 4 Quartale
KV-Bezirk	4.055.888	1.322.452	1.322.452,0	1	0	5,75	5,75	0	6,75	220,1%	236,8%	Ja	0	3,4	Nein	Nein	9.761

## Erläuterung zu den Spalten

- Spalte 1: Kommunale Zuordnung der Planungsbereiche gemäß Anlage 1.2 (Schlüsseltabelle) und Anlage 1.3 (Karten) dieses Bedarfsplan
- Spalte 2: Einwohner im Planungsbereich auf Basis der amtlichen Einwohnerzahlen des Statistischen Landesamtes Sachsen; In den Arztgruppen „Kinderärzte“ und „Kinder- Jugendpsychiater“ wird die Bevölkerung der bis unter 18-Jährigen und in der Arztgruppe „Frauenärzte“ wird die weibliche Bevölkerung herangezogen.
- Spalte 3: Verhältniszahl (ein Arzt je Anzahl Einwohner) gemäß §§ 11 – 14 Abs. 4 BP-RL
- Spalte 4: Durch den Demografiefaktor gemäß § 9 BP-RL angepasste Verhältniszahl
- Spalte 5: Zugelassene Vertragsärzte/Vertragspsychotherapeuten (auch in Medizinischen Versorgungszentren) ohne Partner-Ärzte unter Berücksichtigung von § 21 BP-RL. Überwiegend psychotherapeutisch tätige Vertragsärzte gemäß § 20 BP-RL sind gemäß § 18 BP-RL in der Arztgruppe, in der sie im Fachgebiet zugelassen sind, mit dem Faktor 0,3 in die Berechnung einzubeziehen. Ärzte, welche als Vertragsarzt für zwei Gebiete zugelassen sind, werden gemäß § 21 Abs. 1 BP-RL der jeweiligen Arztgruppe mit dem Faktor 0,5 zugerechnet. Die mit besonderem Rechtsgrund zugelassenen Fachwissenschaftler „Zytologie/Histologie“ werden den Pathologen, die anderen Fachwissenschaftler den Laborärzten zugeordnet und sind insoweit eine Teilmenge von Spalte 5.
- Spalte 6: Teilmenge aus Spalte 5
- Spalte 7: Angestellte Ärzte/Psychotherapeuten gemäß § 21 Abs. 3 BP-RL. Ärzte/Psychotherapeuten, welche bereits mit dem Faktor 1 in die Bedarfsplanung eingegangen sind, finden gemäß §§ 54, 62 BP-RL bei Anstellung in MVZ oder Arztpraxen entsprechend ihres Anstellungsfaktors weitere
- Spalte 8: Teilmenge aus Spalte 7
- Spalte 9: Berücksichtigung Ermächtigter Ärzte/Psychotherapeuten gemäß § 22 Abs. 1 BP-RL und ermächtigter Einrichtungen gemäß § 22 Abs. 2 BP-RL  
1. Für die ermächtigten Ärzte und Psychotherapeuten erfolgt die Anrechnung einmal jährlich zum Stichtag 01.07. auf Basis der Fallzahlen der Quartale I bis IV des Vorjahres (vollständige Abrechnungsquartale).  
  
2. Eine Anrechnung von ermächtigten Einrichtungen erfolgt einmal jährlich zum Stichtag 01.07. Ermächtigte Einrichtungen sind Psychiatrische Institutsambulanzen nach § 118 SGB V, Sozialpädiatrische Zentren nach § 119 SGB V, Institutsermächtigungen nach § 116 SGB V und ermächtigte Einrichtungen mit Versorgungsauftrag Dialyse gemäß Anlage 9.1 BMV.
- Spalte 10: Summe der Spalten 5, 7 und 9. Der Versorgungsgrad (Spalte 11) wird grundsätzlich auf Grundlage von Spalte 10 ermittelt. Gemäß § 100 Abs. 1 Satz 1 2. Halbsatz und § 103 Abs. 1 Satz 1 2. Halbsatz SGB V wird bei der Feststellung von Unterversorgung und bei der Feststellung von Überversorgung der Versorgungsgrad (Spalte 11) ohne ermächtigte Ärzte und Einrichtungen (Spalte 9), somit nur aus der Summe der Spalten 5 und 7 ermittelt. Diese Fälle sind mit „§“ gekennzeichnet.
- Spalte 11: Angepasste Verhältniszahl (Spalte 4), multipliziert mit Summe der bedarfsplanungsrelevanten Ärzte (Spalte 10), multipliziert mit 100, dividiert durch Einwohner im Planungsbereich (Spalte 2); Mathematisch gerundet auf 3 Nachkommastellen 1,110 -> 111,0%
- Spalte 12: Arzt-/Psychotherapeutenstand 01.07.2016 Einwohnerstand 30.06.2015
- Spalte 13: Sperrung des Planungsbereiches bei einem Versorgungsgrad (Spalte 11) von  $\geq 110,0\%$
- Spalte 14: Ausgehend von einer Nachkommastelle aufgerundet auf halbe Zulassungsstellen
- Spalte 15 bis Spalte 17 ohne Anmerkungen
- Spalte 18: Berechnung auf Basis der letzten 4 Abrechnungsquartale 20151 - 20154 kaufmännisch gerundet auf 0 Nachkommastellen. Behandlungsfallzahlen bei einer Anzahl von drei oder weniger bedarfsplanungsrelevanten Ärzten/Psychotherapeuten innerhalb eines Planungsbereiches werden nicht ausgewiesen.

Stadt/ Gemeinde (Gebietsstand 01.07.2016)		Planungsbereich Versorgungsebene 1 (Hausärztliche Versorgung)		Planungsbereich Versorgungsebene 2 (Allgemeine fachärztliche Versorgung)		Planungsbereich Versorgungsebene 3 (Spezialisierte fachärztliche Versorgung) - für fachärztlich tätige Internisten, Radiologen -		Planungsbereich Versorgungsebene 3 (Spezialisierte fachärztliche Versorgung) - für Anästhesisten, Kinder- und Jugendpsychiater -		Planungsbereich Versorgungsebene 4 (Gesonderte fachärztliche Versorgung)	
Schlüsselnummer	Name	Schlüsselnummer	Name	Schlüsselnummer	Name	Schlüsselnummer	Name	Schlüsselnummer	Name	Schlüsselnummer	Name
14522080	Döbeln	1529	Döbeln	2575	Döbeln	3222	Mittelsachsen	3151	Südsachsen	4980	KV-Bezirk
14522220	Großweitzschen	1529	Döbeln	2575	Döbeln	3222	Mittelsachsen	3151	Südsachsen	4980	KV-Bezirk
14522250	Hartha	1529	Döbeln	2575	Döbeln	3222	Mittelsachsen	3151	Südsachsen	4980	KV-Bezirk
14522310	Leisnig	1529	Döbeln	2575	Döbeln	3222	Mittelsachsen	3151	Südsachsen	4980	KV-Bezirk
14522450	Ostrau	1529	Döbeln	2575	Döbeln	3222	Mittelsachsen	3151	Südsachsen	4980	KV-Bezirk
14522510	Roßwein	1529	Döbeln	2575	Döbeln	3222	Mittelsachsen	3151	Südsachsen	4980	KV-Bezirk
14522570	Waldheim	1529	Döbeln	2575	Döbeln	3222	Mittelsachsen	3151	Südsachsen	4980	KV-Bezirk
14522620	Zschalitz-Ottewig	1529	Döbeln	2575	Döbeln	3222	Mittelsachsen	3151	Südsachsen	4980	KV-Bezirk
14522010	Altmittweida	1530	Mittweida	2582	Mittweida	3222	Mittelsachsen	3151	Südsachsen	4980	KV-Bezirk
14522070	Claußnitz	1530	Mittweida	2582	Mittweida	3222	Mittelsachsen	3151	Südsachsen	4980	KV-Bezirk
14522120	Erlau	1530	Mittweida	2582	Mittweida	3222	Mittelsachsen	3151	Südsachsen	4980	KV-Bezirk
14522150	Frankenberg/Sa.	1530	Mittweida	2582	Mittweida	3222	Mittelsachsen	3151	Südsachsen	4980	KV-Bezirk
14522190	Geringswalde	1530	Mittweida	2582	Mittweida	3222	Mittelsachsen	3151	Südsachsen	4980	KV-Bezirk
14522230	Hainichen	1530	Mittweida	2582	Mittweida	3222	Mittelsachsen	3151	Südsachsen	4980	KV-Bezirk
14522280	Königsfeld	1530	Mittweida	2582	Mittweida	3222	Mittelsachsen	3151	Südsachsen	4980	KV-Bezirk
14522290	Königshain-Wiederau	1530	Mittweida	2582	Mittweida	3222	Mittelsachsen	3151	Südsachsen	4980	KV-Bezirk
14522300	Kriebstein	1530	Mittweida	2582	Mittweida	3222	Mittelsachsen	3151	Südsachsen	4980	KV-Bezirk
14522330	Lichtenau	1530	Mittweida	2582	Mittweida	3222	Mittelsachsen	3151	Südsachsen	4980	KV-Bezirk
14522350	Lunzenau	1530	Mittweida	2582	Mittweida	3222	Mittelsachsen	3151	Südsachsen	4980	KV-Bezirk
14522360	Mittweida	1530	Mittweida	2582	Mittweida	3222	Mittelsachsen	3151	Südsachsen	4980	KV-Bezirk
14522490	Rochlitz	1530	Mittweida	2582	Mittweida	3222	Mittelsachsen	3151	Südsachsen	4980	KV-Bezirk
14522500	Rossau	1530	Mittweida	2582	Mittweida	3222	Mittelsachsen	3151	Südsachsen	4980	KV-Bezirk
14522530	Seelitz	1530	Mittweida	2582	Mittweida	3222	Mittelsachsen	3151	Südsachsen	4980	KV-Bezirk
14522540	Striegistal	1530	Mittweida	2582	Mittweida	3222	Mittelsachsen	3151	Südsachsen	4980	KV-Bezirk
14522580	Wechselburg	1530	Mittweida	2582	Mittweida	3222	Mittelsachsen	3151	Südsachsen	4980	KV-Bezirk
14522600	Zettlitz	1530	Mittweida	2582	Mittweida	3222	Mittelsachsen	3151	Südsachsen	4980	KV-Bezirk
14522060	Burgstädt	1531	Limbach-Oberfrohna	2582	Mittweida	3222	Mittelsachsen	3151	Südsachsen	4980	KV-Bezirk
14524020	Callenberg	1531	Limbach-Oberfrohna	2573	Chemnitzer Land	3224	Zwickau	3151	Südsachsen	4980	KV-Bezirk
14522260	Hartmannsdorf	1531	Limbach-Oberfrohna	2582	Mittweida	3222	Mittelsachsen	3151	Südsachsen	4980	KV-Bezirk
14524180	Limbach-Oberfrohna	1531	Limbach-Oberfrohna	2573	Chemnitzer Land	3224	Zwickau	3151	Südsachsen	4980	KV-Bezirk
14522380	Mühlau	1531	Limbach-Oberfrohna	2582	Mittweida	3222	Mittelsachsen	3151	Südsachsen	4980	KV-Bezirk
14524220	Niederfrohna	1531	Limbach-Oberfrohna	2573	Chemnitzer Land	3224	Zwickau	3151	Südsachsen	4980	KV-Bezirk
14522460	Penig	1531	Limbach-Oberfrohna	2582	Mittweida	3222	Mittelsachsen	3151	Südsachsen	4980	KV-Bezirk
14522550	Taura	1531	Limbach-Oberfrohna	2582	Mittweida	3222	Mittelsachsen	3151	Südsachsen	4980	KV-Bezirk
14511000	Chemnitz	1532	Chemnitz	2561	Chemnitz, Stadt	3211	Chemnitz, Stadt	3151	Südsachsen	4980	KV-Bezirk
14522020	Augustusburg	1533	Freiberg	2577	Freiberg	3222	Mittelsachsen	3151	Südsachsen	4980	KV-Bezirk
14522035	Bobritzsch-Hilbersdorf	1533	Freiberg	2577	Freiberg	3222	Mittelsachsen	3151	Südsachsen	4980	KV-Bezirk
14522050	Brand-Erbisdorf	1533	Freiberg	2577	Freiberg	3222	Mittelsachsen	3151	Südsachsen	4980	KV-Bezirk
14522090	Dorfchemnitz	1533	Freiberg	2577	Freiberg	3222	Mittelsachsen	3151	Südsachsen	4980	KV-Bezirk
14522110	Eppendorf	1533	Freiberg	2577	Freiberg	3222	Mittelsachsen	3151	Südsachsen	4980	KV-Bezirk
14522140	Flöha	1533	Freiberg	2577	Freiberg	3222	Mittelsachsen	3151	Südsachsen	4980	KV-Bezirk
14522170	Frauenstein	1533	Freiberg	2577	Freiberg	3222	Mittelsachsen	3151	Südsachsen	4980	KV-Bezirk
14522180	Freiberg	1533	Freiberg	2577	Freiberg	3222	Mittelsachsen	3151	Südsachsen	4980	KV-Bezirk
14522200	Großhartmannsdorf	1533	Freiberg	2577	Freiberg	3222	Mittelsachsen	3151	Südsachsen	4980	KV-Bezirk
14522210	Großschirma	1533	Freiberg	2577	Freiberg	3222	Mittelsachsen	3151	Südsachsen	4980	KV-Bezirk
14522240	Halsbrücke	1533	Freiberg	2577	Freiberg	3222	Mittelsachsen	3151	Südsachsen	4980	KV-Bezirk
14522320	Leubsdorf	1533	Freiberg	2577	Freiberg	3222	Mittelsachsen	3151	Südsachsen	4980	KV-Bezirk
14522340	Lichtenberg/Erzgeb.	1533	Freiberg	2577	Freiberg	3222	Mittelsachsen	3151	Südsachsen	4980	KV-Bezirk
14522390	Mulda/Sa.	1533	Freiberg	2577	Freiberg	3222	Mittelsachsen	3151	Südsachsen	4980	KV-Bezirk
14522400	Neuhausen/Erzgeb.	1533	Freiberg	2577	Freiberg	3222	Mittelsachsen	3151	Südsachsen	4980	KV-Bezirk
14522420	Niederwiesa	1533	Freiberg	2577	Freiberg	3222	Mittelsachsen	3151	Südsachsen	4980	KV-Bezirk
14522430	Oberschöna	1533	Freiberg	2577	Freiberg	3222	Mittelsachsen	3151	Südsachsen	4980	KV-Bezirk
14522440	Oederan	1533	Freiberg	2577	Freiberg	3222	Mittelsachsen	3151	Südsachsen	4980	KV-Bezirk
14522470	Rechenberg-Bienenmühle	1533	Freiberg	2577	Freiberg	3222	Mittelsachsen	3151	Südsachsen	4980	KV-Bezirk
14522480	Reinsberg	1533	Freiberg	2577	Freiberg	3222	Mittelsachsen	3151	Südsachsen	4980	KV-Bezirk
14522520	Sayda	1533	Freiberg	2577	Freiberg	3222	Mittelsachsen	3151	Südsachsen	4980	KV-Bezirk
14522590	Weißborn/Erzgeb.	1533	Freiberg	2577	Freiberg	3222	Mittelsachsen	3151	Südsachsen	4980	KV-Bezirk

14521010	Amtsberg	1534	Marienberg	2581	Mittlerer Erzgebirgskreis	3221	Erzgebirgskreis	3151	Südsachsen	4980	KV-Bezirk
14521090	Börnichen/Erzgeb.	1534	Marienberg	2581	Mittlerer Erzgebirgskreis	3221	Erzgebirgskreis	3151	Südsachsen	4980	KV-Bezirk
14521140	Deutschneudorf	1534	Marienberg	2581	Mittlerer Erzgebirgskreis	3221	Erzgebirgskreis	3151	Südsachsen	4980	KV-Bezirk
14521150	Drebach	1534	Marienberg	2581	Mittlerer Erzgebirgskreis	3221	Erzgebirgskreis	3151	Südsachsen	4980	KV-Bezirk
14521220	Gornau/Erzgeb.	1534	Marienberg	2581	Mittlerer Erzgebirgskreis	3221	Erzgebirgskreis	3151	Südsachsen	4980	KV-Bezirk
14521240	Großolbersdorf	1534	Marienberg	2581	Mittlerer Erzgebirgskreis	3221	Erzgebirgskreis	3151	Südsachsen	4980	KV-Bezirk
14521250	Großrückerswalde	1534	Marienberg	2581	Mittlerer Erzgebirgskreis	3221	Erzgebirgskreis	3151	Südsachsen	4980	KV-Bezirk
14521270	Grünhainichen	1534	Marienberg	2581	Mittlerer Erzgebirgskreis	3221	Erzgebirgskreis	3151	Südsachsen	4980	KV-Bezirk
14521280	Heidersdorf	1534	Marienberg	2581	Mittlerer Erzgebirgskreis	3221	Erzgebirgskreis	3151	Südsachsen	4980	KV-Bezirk
14521570	Kurort Seiffen/Erzgeb.	1534	Marienberg	2581	Mittlerer Erzgebirgskreis	3221	Erzgebirgskreis	3151	Südsachsen	4980	KV-Bezirk
14521390	Marienberg	1534	Marienberg	2581	Mittlerer Erzgebirgskreis	3221	Erzgebirgskreis	3151	Südsachsen	4980	KV-Bezirk
14521460	Olbernhau	1534	Marienberg	2581	Mittlerer Erzgebirgskreis	3221	Erzgebirgskreis	3151	Südsachsen	4980	KV-Bezirk
14521470	Pfaffroda	1534	Marienberg	2581	Mittlerer Erzgebirgskreis	3221	Erzgebirgskreis	3151	Südsachsen	4980	KV-Bezirk
14521495	Pockau-Lengefeld	1534	Marienberg	2581	Mittlerer Erzgebirgskreis	3221	Erzgebirgskreis	3151	Südsachsen	4980	KV-Bezirk
14521670	Wolkenstein	1534	Marienberg	2581	Mittlerer Erzgebirgskreis	3221	Erzgebirgskreis	3151	Südsachsen	4980	KV-Bezirk
14521690	Zschopau	1534	Marienberg	2581	Mittlerer Erzgebirgskreis	3221	Erzgebirgskreis	3151	Südsachsen	4980	KV-Bezirk
14521020	Annaberg-Buchholz	1535	Annaberg-Buchholz	2571	Annaberg	3221	Erzgebirgskreis	3151	Südsachsen	4980	KV-Bezirk
14521060	Bärenstein	1535	Annaberg-Buchholz	2571	Annaberg	3221	Erzgebirgskreis	3151	Südsachsen	4980	KV-Bezirk
14521130	Crottendorf	1535	Annaberg-Buchholz	2571	Annaberg	3221	Erzgebirgskreis	3151	Südsachsen	4980	KV-Bezirk
14521160	Ehrenfriedersdorf	1535	Annaberg-Buchholz	2571	Annaberg	3221	Erzgebirgskreis	3151	Südsachsen	4980	KV-Bezirk
14521180	Elterlein	1535	Annaberg-Buchholz	2571	Annaberg	3221	Erzgebirgskreis	3151	Südsachsen	4980	KV-Bezirk
14521200	Gelenau/Erzgeb.	1535	Annaberg-Buchholz	2571	Annaberg	3221	Erzgebirgskreis	3151	Südsachsen	4980	KV-Bezirk
14521210	Geyer	1535	Annaberg-Buchholz	2571	Annaberg	3221	Erzgebirgskreis	3151	Südsachsen	4980	KV-Bezirk
14521330	Jöhstadt	1535	Annaberg-Buchholz	2571	Annaberg	3221	Erzgebirgskreis	3151	Südsachsen	4980	KV-Bezirk
14521340	Königswalde	1535	Annaberg-Buchholz	2571	Annaberg	3221	Erzgebirgskreis	3151	Südsachsen	4980	KV-Bezirk
14521400	Mildenaue	1535	Annaberg-Buchholz	2571	Annaberg	3221	Erzgebirgskreis	3151	Südsachsen	4980	KV-Bezirk
14521440	Oberwiesenthal	1535	Annaberg-Buchholz	2571	Annaberg	3221	Erzgebirgskreis	3151	Südsachsen	4980	KV-Bezirk
14521510	Scheibenberg	1535	Annaberg-Buchholz	2571	Annaberg	3221	Erzgebirgskreis	3151	Südsachsen	4980	KV-Bezirk
14521520	Schlettau	1535	Annaberg-Buchholz	2571	Annaberg	3221	Erzgebirgskreis	3151	Südsachsen	4980	KV-Bezirk
14521560	Sehmatal	1535	Annaberg-Buchholz	2571	Annaberg	3221	Erzgebirgskreis	3151	Südsachsen	4980	KV-Bezirk
14521610	Tannenberg	1535	Annaberg-Buchholz	2571	Annaberg	3221	Erzgebirgskreis	3151	Südsachsen	4980	KV-Bezirk
14521630	Thermalbad Wiesenbad	1535	Annaberg-Buchholz	2571	Annaberg	3221	Erzgebirgskreis	3151	Südsachsen	4980	KV-Bezirk
14521640	Thum	1535	Annaberg-Buchholz	2571	Annaberg	3221	Erzgebirgskreis	3151	Südsachsen	4980	KV-Bezirk
14521030	Aue	1536	Aue	2591	Aue-Schwarzenberg	3221	Erzgebirgskreis	3151	Südsachsen	4980	KV-Bezirk
14521050	Bad Schlema	1536	Aue	2591	Aue-Schwarzenberg	3221	Erzgebirgskreis	3151	Südsachsen	4980	KV-Bezirk
14521080	Bockau	1536	Aue	2591	Aue-Schwarzenberg	3221	Erzgebirgskreis	3151	Südsachsen	4980	KV-Bezirk
14521110	Breitenbrunn/Erzgeb.	1536	Aue	2591	Aue-Schwarzenberg	3221	Erzgebirgskreis	3151	Südsachsen	4980	KV-Bezirk
14521170	Eibenstock	1536	Aue	2591	Aue-Schwarzenberg	3221	Erzgebirgskreis	3151	Südsachsen	4980	KV-Bezirk
14521260	Grünhain-Beierfeld	1536	Aue	2591	Aue-Schwarzenberg	3221	Erzgebirgskreis	3151	Südsachsen	4980	KV-Bezirk
14521320	Johanngeorgenstadt	1536	Aue	2591	Aue-Schwarzenberg	3221	Erzgebirgskreis	3151	Südsachsen	4980	KV-Bezirk
14521355	Lauter-Bernsbach	1536	Aue	2591	Aue-Schwarzenberg	3221	Erzgebirgskreis	3151	Südsachsen	4980	KV-Bezirk
14521370	Lößnitz	1536	Aue	2591	Aue-Schwarzenberg	3221	Erzgebirgskreis	3151	Südsachsen	4980	KV-Bezirk
14521500	Raschau-Markersbach	1536	Aue	2591	Aue-Schwarzenberg	3221	Erzgebirgskreis	3151	Südsachsen	4980	KV-Bezirk
14521530	Schneeberg	1536	Aue	2591	Aue-Schwarzenberg	3221	Erzgebirgskreis	3151	Südsachsen	4980	KV-Bezirk
14521540	Schönheide	1536	Aue	2591	Aue-Schwarzenberg	3221	Erzgebirgskreis	3151	Südsachsen	4980	KV-Bezirk
14521550	Schwarzenberg/Erzgeb.	1536	Aue	2591	Aue-Schwarzenberg	3221	Erzgebirgskreis	3151	Südsachsen	4980	KV-Bezirk
14521600	Stützengrün	1536	Aue	2591	Aue-Schwarzenberg	3221	Erzgebirgskreis	3151	Südsachsen	4980	KV-Bezirk
14521700	Zschorlau	1536	Aue	2591	Aue-Schwarzenberg	3221	Erzgebirgskreis	3151	Südsachsen	4980	KV-Bezirk
14521040	Auerbach	1537	Stollberg	2588	Stollberg	3221	Erzgebirgskreis	3151	Südsachsen	4980	KV-Bezirk
14521120	Burkhardtsdorf	1537	Stollberg	2588	Stollberg	3221	Erzgebirgskreis	3151	Südsachsen	4980	KV-Bezirk
14521230	Gornsdorf	1537	Stollberg	2588	Stollberg	3221	Erzgebirgskreis	3151	Südsachsen	4980	KV-Bezirk
14521290	Hohndorf	1537	Stollberg	2588	Stollberg	3221	Erzgebirgskreis	3151	Südsachsen	4980	KV-Bezirk
14521310	Jahnsdorf/Erzgeb.	1537	Stollberg	2588	Stollberg	3221	Erzgebirgskreis	3151	Südsachsen	4980	KV-Bezirk
14521380	Lugau/Erzgeb.	1537	Stollberg	2588	Stollberg	3221	Erzgebirgskreis	3151	Südsachsen	4980	KV-Bezirk
14521410	Neukirchen/Erzgeb.	1537	Stollberg	2588	Stollberg	3221	Erzgebirgskreis	3151	Südsachsen	4980	KV-Bezirk
14521420	Niederdorf	1537	Stollberg	2588	Stollberg	3221	Erzgebirgskreis	3151	Südsachsen	4980	KV-Bezirk
14521430	Niederwürschnitz	1537	Stollberg	2588	Stollberg	3221	Erzgebirgskreis	3151	Südsachsen	4980	KV-Bezirk
14521450	Oelsnitz/Erzgeb.	1537	Stollberg	2588	Stollberg	3221	Erzgebirgskreis	3151	Südsachsen	4980	KV-Bezirk
14521590	Stollberg/Erzgeb.	1537	Stollberg	2588	Stollberg	3221	Erzgebirgskreis	3151	Südsachsen	4980	KV-Bezirk
14521620	Thalheim/Erzgeb.	1537	Stollberg	2588	Stollberg	3221	Erzgebirgskreis	3151	Südsachsen	4980	KV-Bezirk
14521710	Zwönitz	1537	Stollberg	2588	Stollberg	3221	Erzgebirgskreis	3151	Südsachsen	4980	KV-Bezirk
14524010	Bernsdorf	1539	Hohenstein-Ernstthal	2573	Chemnitzer Land	3224	Zwickau	3151	Südsachsen	4980	KV-Bezirk



14524070	Gersdorf	1539	Hohenstein-Ernstthal	2573	Chemnitzer Land	3224	Zwickau	3151	Südsachsen	4980	KV-Bezirk
14524120	Hohenstein-Ernstthal	1539	Hohenstein-Ernstthal	2573	Chemnitzer Land	3224	Zwickau	3151	Südsachsen	4980	KV-Bezirk
14524160	Lichtenstein/Sa.	1539	Hohenstein-Ernstthal	2573	Chemnitzer Land	3224	Zwickau	3151	Südsachsen	4980	KV-Bezirk
14524230	Oberlungwitz	1539	Hohenstein-Ernstthal	2573	Chemnitzer Land	3224	Zwickau	3151	Südsachsen	4980	KV-Bezirk
14524280	St. Egidien	1539	Hohenstein-Ernstthal	2573	Chemnitzer Land	3224	Zwickau	3151	Südsachsen	4980	KV-Bezirk
14524040	Crinitzberg	1540	Zwickau	2593	Zwickau	3224	Zwickau	3151	Südsachsen	4980	KV-Bezirk
14524050	Dennheritz	1540	Zwickau	2593	Zwickau	3224	Zwickau	3151	Südsachsen	4980	KV-Bezirk
14524090	Hartenstein	1540	Zwickau	2593	Zwickau	3224	Zwickau	3151	Südsachsen	4980	KV-Bezirk
14524100	Hartmannsdorf b. Kirchberg	1540	Zwickau	2593	Zwickau	3224	Zwickau	3151	Südsachsen	4980	KV-Bezirk
14524110	Hirschfeld	1540	Zwickau	2593	Zwickau	3224	Zwickau	3151	Südsachsen	4980	KV-Bezirk
14524130	Kirchberg	1540	Zwickau	2593	Zwickau	3224	Zwickau	3151	Südsachsen	4980	KV-Bezirk
14524150	Langenweißbach	1540	Zwickau	2593	Zwickau	3224	Zwickau	3151	Südsachsen	4980	KV-Bezirk
14524170	Lichtentanne	1540	Zwickau	2593	Zwickau	3224	Zwickau	3151	Südsachsen	4980	KV-Bezirk
14524200	Mülsen	1540	Zwickau	2593	Zwickau	3224	Zwickau	3151	Südsachsen	4980	KV-Bezirk
14524250	Reinsdorf	1540	Zwickau	2593	Zwickau	3224	Zwickau	3151	Südsachsen	4980	KV-Bezirk
14524310	Wildenfels	1540	Zwickau	2593	Zwickau	3224	Zwickau	3151	Südsachsen	4980	KV-Bezirk
14524320	Wilkau-Haßlau	1540	Zwickau	2593	Zwickau	3224	Zwickau	3151	Südsachsen	4980	KV-Bezirk
14524330	Zwickau	1540	Zwickau	2593	Zwickau	3224	Zwickau	3151	Südsachsen	4980	KV-Bezirk
14523020	Auerbach/Vogtl.	1541	Auerbach	2599	Plauen, Stadt / Vogtlandkreis	3223	Vogtlandkreis	3151	Südsachsen	4980	KV-Bezirk
14523050	Bergen	1541	Auerbach	2599	Plauen, Stadt / Vogtlandkreis	3223	Vogtlandkreis	3151	Südsachsen	4980	KV-Bezirk
14523090	Ellefeld	1541	Auerbach	2599	Plauen, Stadt / Vogtlandkreis	3223	Vogtlandkreis	3151	Südsachsen	4980	KV-Bezirk
14523120	Falkenstein/Vogtl.	1541	Auerbach	2599	Plauen, Stadt / Vogtlandkreis	3223	Vogtlandkreis	3151	Südsachsen	4980	KV-Bezirk
14523130	Höhenflurkurort Grünbach	1541	Auerbach	2599	Plauen, Stadt / Vogtlandkreis	3223	Vogtlandkreis	3151	Südsachsen	4980	KV-Bezirk
14523160	Klingenthal	1541	Auerbach	2599	Plauen, Stadt / Vogtlandkreis	3223	Vogtlandkreis	3151	Südsachsen	4980	KV-Bezirk
14523170	Lengsfeld	1541	Auerbach	2599	Plauen, Stadt / Vogtlandkreis	3223	Vogtlandkreis	3151	Südsachsen	4980	KV-Bezirk
14523245	Muldenhammer	1541	Auerbach	2599	Plauen, Stadt / Vogtlandkreis	3223	Vogtlandkreis	3151	Südsachsen	4980	KV-Bezirk
14523290	Neustadt/Vogtl.	1541	Auerbach	2599	Plauen, Stadt / Vogtlandkreis	3223	Vogtlandkreis	3151	Südsachsen	4980	KV-Bezirk
14523360	Rodewisch	1541	Auerbach	2599	Plauen, Stadt / Vogtlandkreis	3223	Vogtlandkreis	3151	Südsachsen	4980	KV-Bezirk
14523380	Steinberg	1541	Auerbach	2599	Plauen, Stadt / Vogtlandkreis	3223	Vogtlandkreis	3151	Südsachsen	4980	KV-Bezirk
14523430	Treuen	1541	Auerbach	2599	Plauen, Stadt / Vogtlandkreis	3223	Vogtlandkreis	3151	Südsachsen	4980	KV-Bezirk
14523460	Werdau	1541	Auerbach	2599	Plauen, Stadt / Vogtlandkreis	3223	Vogtlandkreis	3151	Südsachsen	4980	KV-Bezirk
14523150	Heinsdorfergrund	1542	Reichenbach	2599	Plauen, Stadt / Vogtlandkreis	3223	Vogtlandkreis	3151	Südsachsen	4980	KV-Bezirk
14523190	Limbach	1542	Reichenbach	2599	Plauen, Stadt / Vogtlandkreis	3223	Vogtlandkreis	3151	Südsachsen	4980	KV-Bezirk
14523260	Netzschkau	1542	Reichenbach	2599	Plauen, Stadt / Vogtlandkreis	3223	Vogtlandkreis	3151	Südsachsen	4980	KV-Bezirk
14523280	Neumark	1542	Reichenbach	2599	Plauen, Stadt / Vogtlandkreis	3223	Vogtlandkreis	3151	Südsachsen	4980	KV-Bezirk
14523340	Reichenbach im Vogtland	1542	Reichenbach	2599	Plauen, Stadt / Vogtlandkreis	3223	Vogtlandkreis	3151	Südsachsen	4980	KV-Bezirk
14524060	Fraureuth	1543	Werdau	2593	Zwickau	3224	Zwickau	3151	Südsachsen	4980	KV-Bezirk
14524140	Langenbernsdorf	1543	Werdau	2593	Zwickau	3224	Zwickau	3151	Südsachsen	4980	KV-Bezirk
14524300	Werdau	1543	Werdau	2593	Zwickau	3224	Zwickau	3151	Südsachsen	4980	KV-Bezirk
14524030	Crimmitschau	1544	Crimmitschau	2593	Zwickau	3224	Zwickau	3151	Südsachsen	4980	KV-Bezirk
14524210	Neukirchen/Pleiß	1544	Crimmitschau	2593	Zwickau	3224	Zwickau	3151	Südsachsen	4980	KV-Bezirk
14524080	Glauchau	1545	Glauchau	2573	Chemnitzer Land	3224	Zwickau	3151	Südsachsen	4980	KV-Bezirk
14524190	Meerane	1545	Glauchau	2573	Chemnitzer Land	3224	Zwickau	3151	Südsachsen	4980	KV-Bezirk
14524240	Oberwiera	1545	Glauchau	2573	Chemnitzer Land	3224	Zwickau	3151	Südsachsen	4980	KV-Bezirk
14524260	Remse	1545	Glauchau	2573	Chemnitzer Land	3224	Zwickau	3151	Südsachsen	4980	KV-Bezirk
14524270	Schönberg	1545	Glauchau	2573	Chemnitzer Land	3224	Zwickau	3151	Südsachsen	4980	KV-Bezirk
14524290	Waldenburg	1545	Glauchau	2573	Chemnitzer Land	3224	Zwickau	3151	Südsachsen	4980	KV-Bezirk
14523100	Elsterberg	1546	Plauen	2599	Plauen, Stadt / Vogtlandkreis	3223	Vogtlandkreis	3151	Südsachsen	4980	KV-Bezirk
14523270	Neuensalz	1546	Plauen	2599	Plauen, Stadt / Vogtlandkreis	3223	Vogtlandkreis	3151	Südsachsen	4980	KV-Bezirk
14523310	Pausa-Mühltröf	1546	Plauen	2599	Plauen, Stadt / Vogtlandkreis	3223	Vogtlandkreis	3151	Südsachsen	4980	KV-Bezirk
14523320	Plauen	1546	Plauen	2599	Plauen, Stadt / Vogtlandkreis	3223	Vogtlandkreis	3151	Südsachsen	4980	KV-Bezirk
14523330	Pöhl	1546	Plauen	2599	Plauen, Stadt / Vogtlandkreis	3223	Vogtlandkreis	3151	Südsachsen	4980	KV-Bezirk
14523350	Reuth	1546	Plauen	2599	Plauen, Stadt / Vogtlandkreis	3223	Vogtlandkreis	3151	Südsachsen	4980	KV-Bezirk
14523365	Rosenbach/Vogtl.	1546	Plauen	2599	Plauen, Stadt / Vogtlandkreis	3223	Vogtlandkreis	3151	Südsachsen	4980	KV-Bezirk
14523410	Theuma	1546	Plauen	2599	Plauen, Stadt / Vogtlandkreis	3223	Vogtlandkreis	3151	Südsachsen	4980	KV-Bezirk
14523450	Weischlitz	1546	Plauen	2599	Plauen, Stadt / Vogtlandkreis	3223	Vogtlandkreis	3151	Südsachsen	4980	KV-Bezirk
14523010	Adorf/Vogtl.	1547	Oelsnitz	2599	Plauen, Stadt / Vogtlandkreis	3223	Vogtlandkreis	3151	Südsachsen	4980	KV-Bezirk
14523030	Bad Brambach	1547	Oelsnitz	2599	Plauen, Stadt / Vogtlandkreis	3223	Vogtlandkreis	3151	Südsachsen	4980	KV-Bezirk
14523040	Bad Elster	1547	Oelsnitz	2599	Plauen, Stadt / Vogtlandkreis	3223	Vogtlandkreis	3151	Südsachsen	4980	KV-Bezirk
14523060	Bösenbrunn	1547	Oelsnitz	2599	Plauen, Stadt / Vogtlandkreis	3223	Vogtlandkreis	3151	Südsachsen	4980	KV-Bezirk
14523080	Eichigt	1547	Oelsnitz	2599	Plauen, Stadt / Vogtlandkreis	3223	Vogtlandkreis	3151	Südsachsen	4980	KV-Bezirk
14523200	Markneukirchen	1547	Oelsnitz	2599	Plauen, Stadt / Vogtlandkreis	3223	Vogtlandkreis	3151	Südsachsen	4980	KV-Bezirk

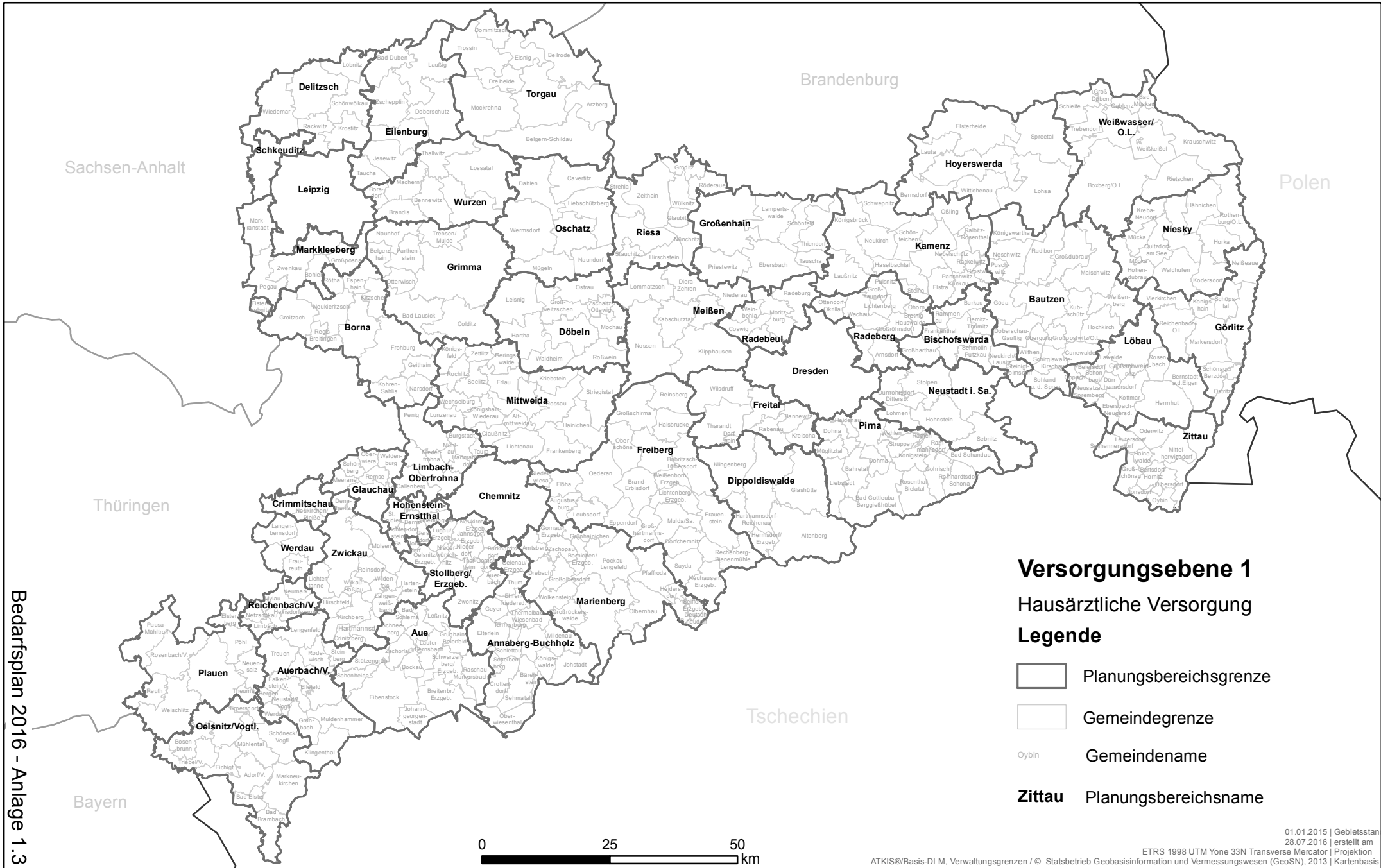






14730210	Naundorf	1719	Oschatz	2789	Torgau-Oschatz	3230	Nordsachsen	3171	West Sachsen	4980	KV-Bezirk
14730230	Oschatz	1719	Oschatz	2789	Torgau-Oschatz	3230	Nordsachsen	3171	West Sachsen	4980	KV-Bezirk
14730330	Wermsdorf	1719	Oschatz	2789	Torgau-Oschatz	3230	Nordsachsen	3171	West Sachsen	4980	KV-Bezirk
14730330	Wermsdorf	1719	Oschatz	2789	Torgau-Oschatz	3230	Nordsachsen	3171	West Sachsen	4980	KV-Bezirk
14730010	Arzberg	1720	Torgau	2789	Torgau-Oschatz	3230	Nordsachsen	3171	West Sachsen	4980	KV-Bezirk
14730030	Beilrode	1720	Torgau	2789	Torgau-Oschatz	3230	Nordsachsen	3171	West Sachsen	4980	KV-Bezirk
14730045	Belgern-Schildau	1720	Torgau	2789	Torgau-Oschatz	3230	Nordsachsen	3171	West Sachsen	4980	KV-Bezirk
14730090	Dommitzsch	1720	Torgau	2789	Torgau-Oschatz	3230	Nordsachsen	3171	West Sachsen	4980	KV-Bezirk
14730100	Dreiheide	1720	Torgau	2789	Torgau-Oschatz	3230	Nordsachsen	3171	West Sachsen	4980	KV-Bezirk
14730120	Elsnig	1720	Torgau	2789	Torgau-Oschatz	3230	Nordsachsen	3171	West Sachsen	4980	KV-Bezirk
14730190	Mockrehna	1720	Torgau	2789	Torgau-Oschatz	3230	Nordsachsen	3171	West Sachsen	4980	KV-Bezirk
14730310	Torgau	1720	Torgau	2789	Torgau-Oschatz	3230	Nordsachsen	3171	West Sachsen	4980	KV-Bezirk
14730310	Torgau	1720	Torgau	2789	Torgau-Oschatz	3230	Nordsachsen	3171	West Sachsen	4980	KV-Bezirk
14730320	Trossin	1720	Torgau	2789	Torgau-Oschatz	3230	Nordsachsen	3171	West Sachsen	4980	KV-Bezirk
14730320	Trossin	1720	Torgau	2789	Torgau-Oschatz	3230	Nordsachsen	3171	West Sachsen	4980	KV-Bezirk
14730020	Bad Dübén	1721	Eilenburg	2774	Delitzsch	3230	Nordsachsen	3171	West Sachsen	4980	KV-Bezirk
14730080	Doberschütz	1721	Eilenburg	2774	Delitzsch	3230	Nordsachsen	3171	West Sachsen	4980	KV-Bezirk
14730110	Eilenburg	1721	Eilenburg	2774	Delitzsch	3230	Nordsachsen	3171	West Sachsen	4980	KV-Bezirk
14730140	Jesewitz	1721	Eilenburg	2774	Delitzsch	3230	Nordsachsen	3171	West Sachsen	4980	KV-Bezirk
14730160	Laufsig	1721	Eilenburg	2774	Delitzsch	3230	Nordsachsen	3171	West Sachsen	4980	KV-Bezirk
14730300	Taucha	1721	Eilenburg	2774	Delitzsch	3230	Nordsachsen	3171	West Sachsen	4980	KV-Bezirk
14730300	Taucha	1721	Eilenburg	2774	Delitzsch	3230	Nordsachsen	3171	West Sachsen	4980	KV-Bezirk
14730360	Zschepplin	1721	Eilenburg	2774	Delitzsch	3230	Nordsachsen	3171	West Sachsen	4980	KV-Bezirk
14730360	Zschepplin	1721	Eilenburg	2774	Delitzsch	3230	Nordsachsen	3171	West Sachsen	4980	KV-Bezirk
14730070	Delitzsch	1722	Delitzsch	2774	Delitzsch	3230	Nordsachsen	3171	West Sachsen	4980	KV-Bezirk
14730150	Krostitz	1722	Delitzsch	2774	Delitzsch	3230	Nordsachsen	3171	West Sachsen	4980	KV-Bezirk
14730180	Löbnitz	1722	Delitzsch	2774	Delitzsch	3230	Nordsachsen	3171	West Sachsen	4980	KV-Bezirk
14730250	Rackwitz	1722	Delitzsch	2774	Delitzsch	3230	Nordsachsen	3171	West Sachsen	4980	KV-Bezirk
14730280	Schönwölkau	1722	Delitzsch	2774	Delitzsch	3230	Nordsachsen	3171	West Sachsen	4980	KV-Bezirk
14730340	Wiedemar	1722	Delitzsch	2774	Delitzsch	3230	Nordsachsen	3171	West Sachsen	4980	KV-Bezirk
14730340	Wiedemar	1722	Delitzsch	2774	Delitzsch	3230	Nordsachsen	3171	West Sachsen	4980	KV-Bezirk
14713000	Leipzig	1724	Leipzig	2765	Leipzig, Stadt	3213	Leipzig, Stadt	3171	West Sachsen	4980	KV-Bezirk
14729050	Borna	1726	Borna	2779	Leipziger Land	3229	Leipzig	3171	West Sachsen	4980	KV-Bezirk
14729100	Elstertrebnitz	1726	Borna	2779	Leipziger Land	3229	Leipzig	3171	West Sachsen	4980	KV-Bezirk
14729140	Frohburg	1726	Borna	2779	Leipziger Land	3229	Leipzig	3171	West Sachsen	4980	KV-Bezirk
14729150	Geithain	1726	Borna	2779	Leipziger Land	3229	Leipzig	3171	West Sachsen	4980	KV-Bezirk
14729170	Groitzsch	1726	Borna	2779	Leipziger Land	3229	Leipzig	3171	West Sachsen	4980	KV-Bezirk
14729220	Kitzsch	1726	Borna	2779	Leipziger Land	3229	Leipzig	3171	West Sachsen	4980	KV-Bezirk
14729230	Köhren-Sahlis	1726	Borna	2779	Leipziger Land	3229	Leipzig	3171	West Sachsen	4980	KV-Bezirk
14729290	Narsdorf	1726	Borna	2779	Leipziger Land	3229	Leipzig	3171	West Sachsen	4980	KV-Bezirk
14729320	Neukieritzsch	1726	Borna	2779	Leipziger Land	3229	Leipzig	3171	West Sachsen	4980	KV-Bezirk
14729360	Regis-Breitungen	1726	Borna	2779	Leipziger Land	3229	Leipzig	3171	West Sachsen	4980	KV-Bezirk
14729370	Rötha	1726	Borna	2779	Leipziger Land	3229	Leipzig	3171	West Sachsen	4980	KV-Bezirk
14729010	Bad Lausick	1727	Grimma	2783	Muldentalkreis	3229	Leipzig	3171	West Sachsen	4980	KV-Bezirk
14729020	Belgershain	1727	Grimma	2783	Muldentalkreis	3229	Leipzig	3171	West Sachsen	4980	KV-Bezirk
14729080	Colditz	1727	Grimma	2783	Muldentalkreis	3229	Leipzig	3171	West Sachsen	4980	KV-Bezirk
14729160	Grimma	1727	Grimma	2783	Muldentalkreis	3229	Leipzig	3171	West Sachsen	4980	KV-Bezirk
14729300	Naunhof	1727	Grimma	2783	Muldentalkreis	3229	Leipzig	3171	West Sachsen	4980	KV-Bezirk
14729330	Otterwisch	1727	Grimma	2783	Muldentalkreis	3229	Leipzig	3171	West Sachsen	4980	KV-Bezirk
14729340	Parthenstein	1727	Grimma	2783	Muldentalkreis	3229	Leipzig	3171	West Sachsen	4980	KV-Bezirk
14729400	Trebsen/Mulde	1727	Grimma	2783	Muldentalkreis	3229	Leipzig	3171	West Sachsen	4980	KV-Bezirk
14729030	Bennewitz	1728	Wurzen	2783	Muldentalkreis	3229	Leipzig	3171	West Sachsen	4980	KV-Bezirk
14729060	Borsdorf	1728	Wurzen	2783	Muldentalkreis	3229	Leipzig	3171	West Sachsen	4980	KV-Bezirk
14729070	Brandis	1728	Wurzen	2783	Muldentalkreis	3229	Leipzig	3171	West Sachsen	4980	KV-Bezirk
14729245	Lossatal	1728	Wurzen	2783	Muldentalkreis	3229	Leipzig	3171	West Sachsen	4980	KV-Bezirk
14729250	Machern	1728	Wurzen	2783	Muldentalkreis	3229	Leipzig	3171	West Sachsen	4980	KV-Bezirk
14729380	Thalwitz	1728	Wurzen	2783	Muldentalkreis	3229	Leipzig	3171	West Sachsen	4980	KV-Bezirk
14729410	Wurzen	1728	Wurzen	2783	Muldentalkreis	3229	Leipzig	3171	West Sachsen	4980	KV-Bezirk
14729040	Böhlen	1795	Markkleeberg	2779	Leipziger Land	3229	Leipzig	3171	West Sachsen	4980	KV-Bezirk
14729190	Großpöna	1795	Markkleeberg	2779	Leipziger Land	3229	Leipzig	3171	West Sachsen	4980	KV-Bezirk
14729260	Markkleeberg	1795	Markkleeberg	2779	Leipziger Land	3229	Leipzig	3171	West Sachsen	4980	KV-Bezirk
14729270	Markranstädt	1795	Markkleeberg	2779	Leipziger Land	3229	Leipzig	3171	West Sachsen	4980	KV-Bezirk

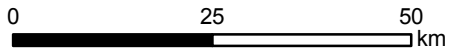
14729350	Pegau	1795	Markkleeberg	2779	Leipziger Land	3229	Leipzig	3171	Westsachsen	4980	KV-Bezirk
14729430	Zwenkau	1795	Markkleeberg	2779	Leipziger Land	3229	Leipzig	3171	Westsachsen	4980	KV-Bezirk
14730270	Schkeuditz	1796	Schkeuditz	2774	Delitzsch	3230	Nordsachsen	3171	Westsachsen	4980	KV-Bezirk

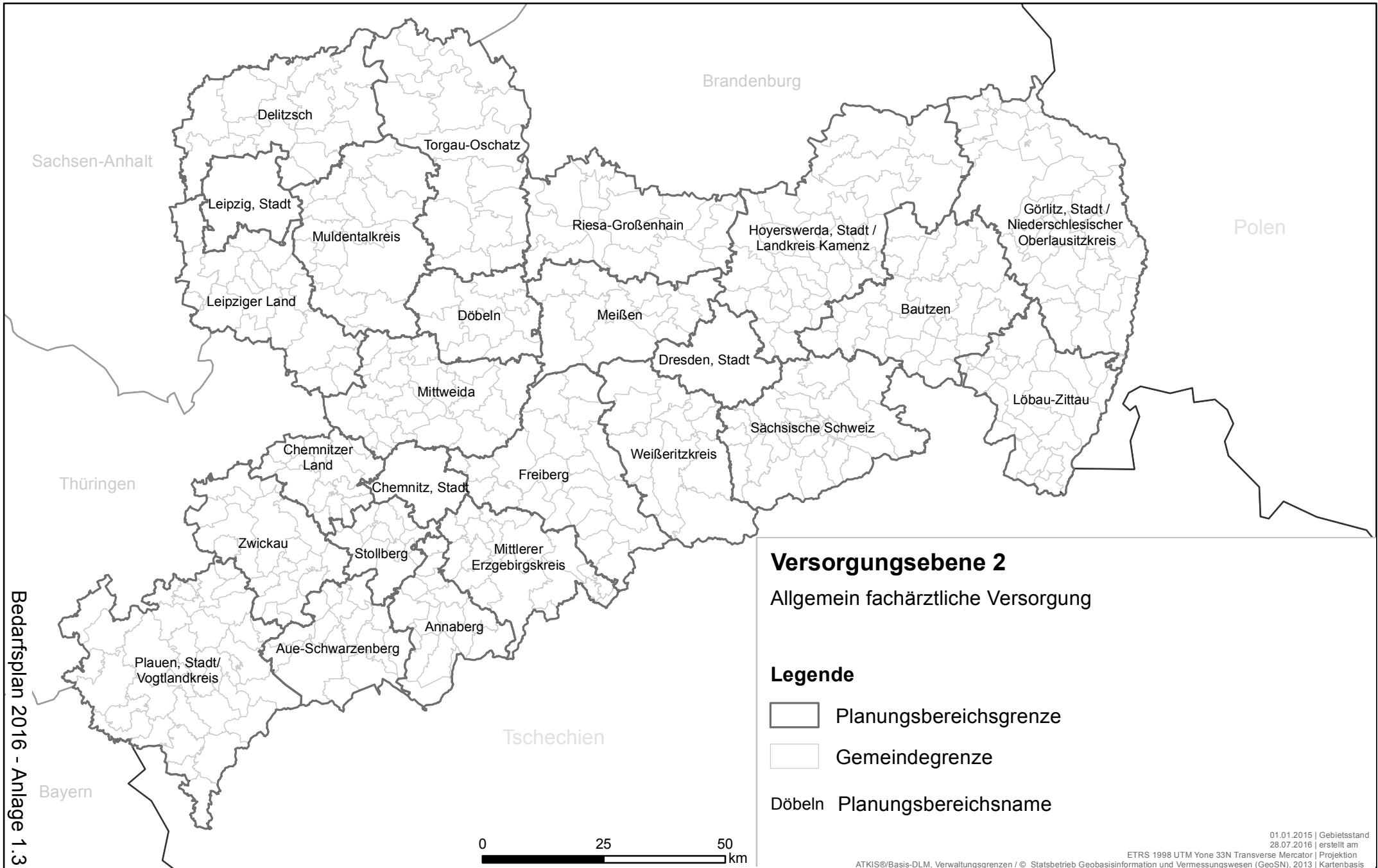


Bedarfsplan 2016 - Anlage 1.3

### Versorgungsebene 1 Hausärztliche Versorgung Legende

- Planungsbereichsgrenze
- Gemeindegrenze
- Oybin      Gemeindegrenze
- Zittau**      Planungsbereichsname



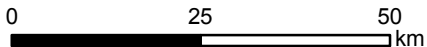


## Versorgungsebene 2

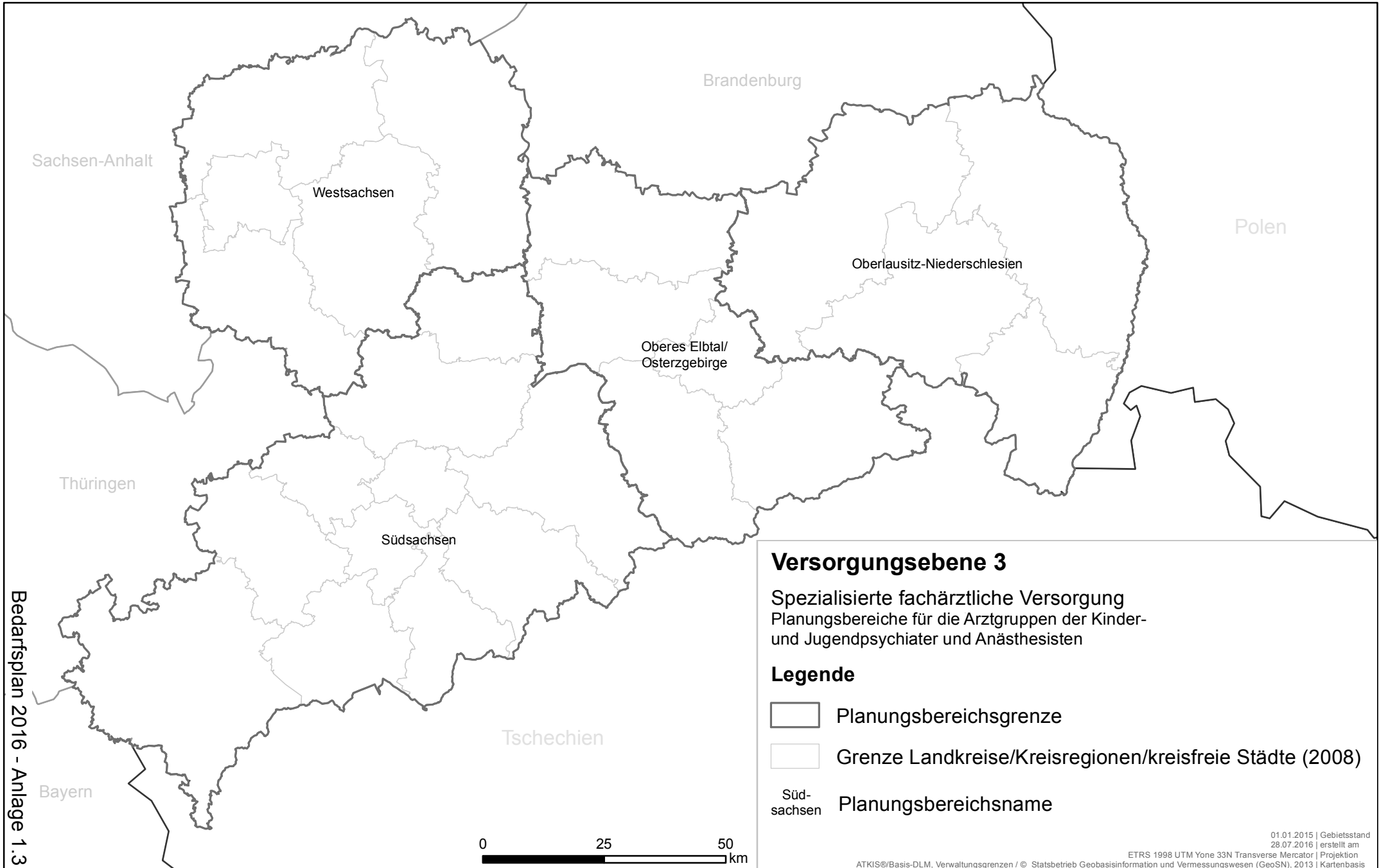
Allgemein fachärztliche Versorgung

### Legende

- Planungsbereichsgrenze
- Gemeindegrenze
- Döbeln Planungsbereichsname







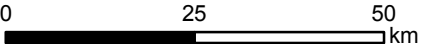
Bedarfsplan 2016 - Anlage 1.3

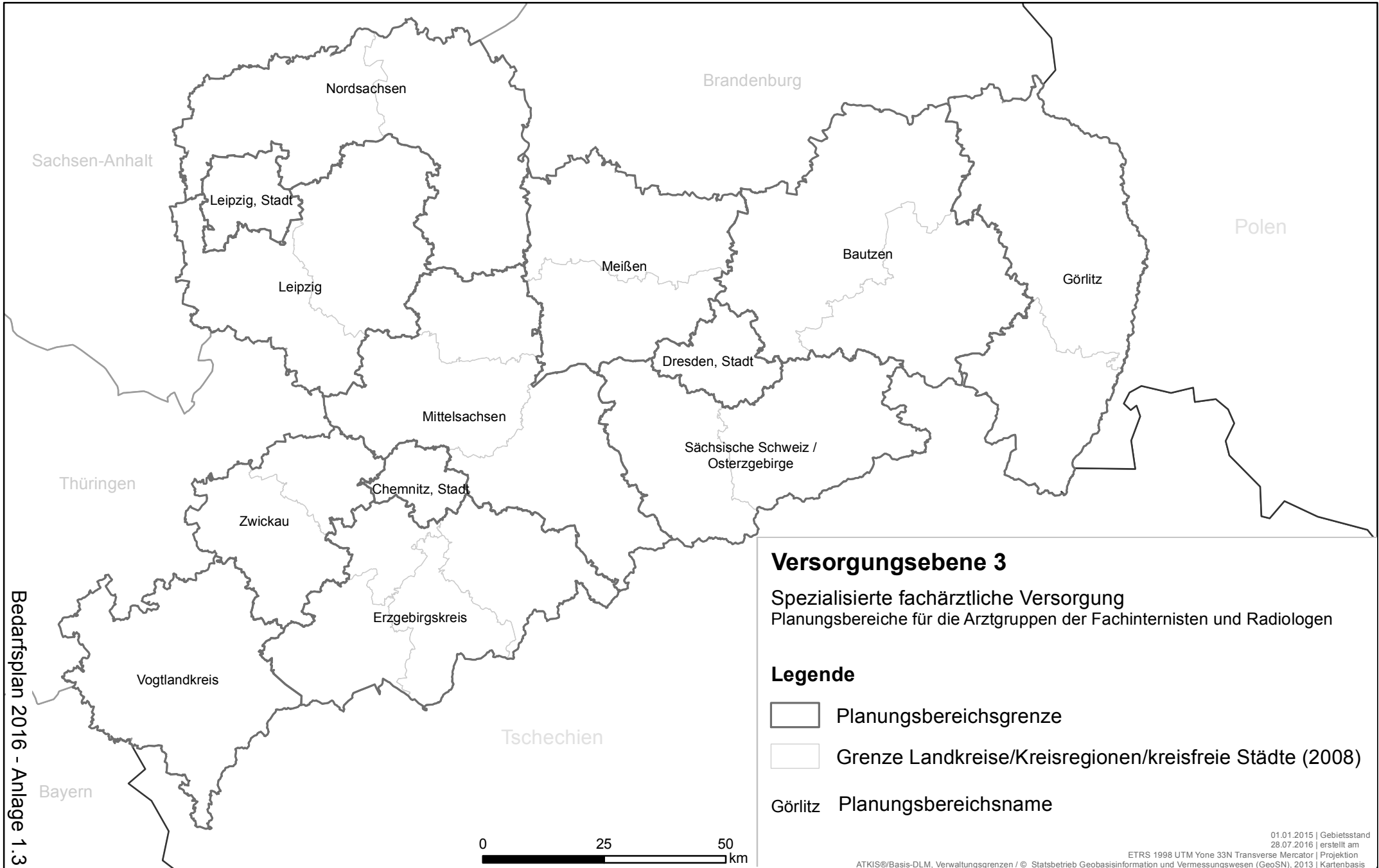
**Versorgungsebene 3**

Spezialisierte fachärztliche Versorgung  
Planungsbereiche für die Arztgruppen der Kinder-  
und Jugendpsychiater und Anästhesisten

**Legende**

- Planungsbereichsgrenze
- Grenze Landkreise/Kreisregionen/kreisfreie Städte (2008)
- Süd-  
sachsen Planungsbereichsname





Bedarfsplan 2016 - Anlage 1.3

### Versorgungsebene 3

Spezialisierte fachärztliche Versorgung  
Planungsbereiche für die Arztgruppen der Fachinternisten und Radiologen

#### Legende

- Planungsbereichsgrenze
- Grenze Landkreise/Kreisregionen/kreisfreie Städte (2008)
- Görlitz Planungsbereichsname

